

齋場利用区域の見直しと
齋場使用料の見直しについて（案）

別 冊 資 料

令和4年8月
上田地域広域連合

【表 1】人体の場合の火葬件数の推移

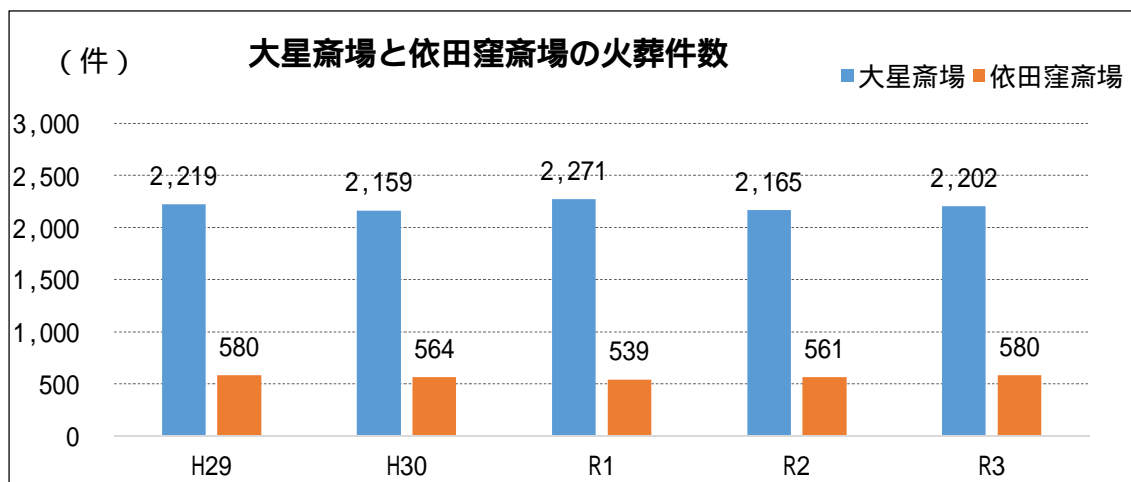
大星斎場

区 分	12 歳以上		12 歳未満		死胎		胞衣等		合計
	組織内	組織外	組織内	組織外	組織内	組織外	組織内	組織外	
平成 29 年度	1,862	72	2	0	19	0	264	0	2,219
平成 30 年度	1,824	71	4	0	16	0	242	1	2,159
令和元年度	1,933	73	5	0	15	1	244	0	2,271
令和 2 年度	1,839	72	5	0	22	1	224	2	2,165
令和 3 年度	1,879	71	3	1	15	1	222	4	2,196
平 均	1,868	72	4	0	17	1	239	1	2,202
区分平均計	1,940		4		18		240		2,202

依田窪斎場

区 分	12 歳以上		12 歳未満		死胎		胞衣等		合計
	組織内	組織外	組織内	組織外	組織内	組織外	組織内	組織外	
平成 29 年度	557	20	0	0	1	0	2	0	580
平成 30 年度	542	20	0	0	1	0	1	0	564
令和元年度	519	18	0	0	1	0	1	0	539
令和 2 年度	531	26	2	0	0	0	2	0	561
令和 3 年度	558	17	1	0	3	0	1	0	580
平 均	541	20	1	0	1	0	2	0	565
区分平均計	561		1		1		2		565

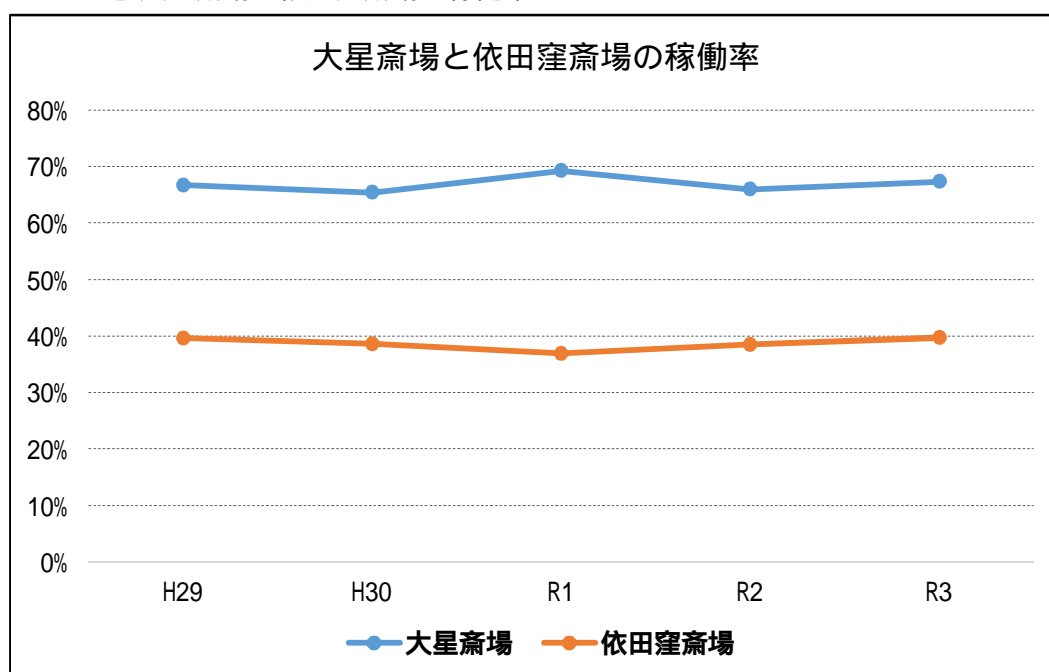
【グラフ 1】人体の場合の火葬件数



【表 2】大星斎場及び依田窪斎場の火葬実績（死胎・胞衣等除く）

斎場	項目	H29	H30	R元	R2	R3	平均
大星斎場	火葬件数	1,936	1,899	2,011	1,916	1,954	1,943
	稼働率	66.7%	65.4%	69.2%	66.0%	67.3%	66.9%
依田窪斎場	火葬件数	577	562	537	559	576	562
	稼働率	39.7%	38.7%	37.0%	38.5%	39.7%	38.7%

【グラフ 2】大星斎場と依田窪斎場の稼働率



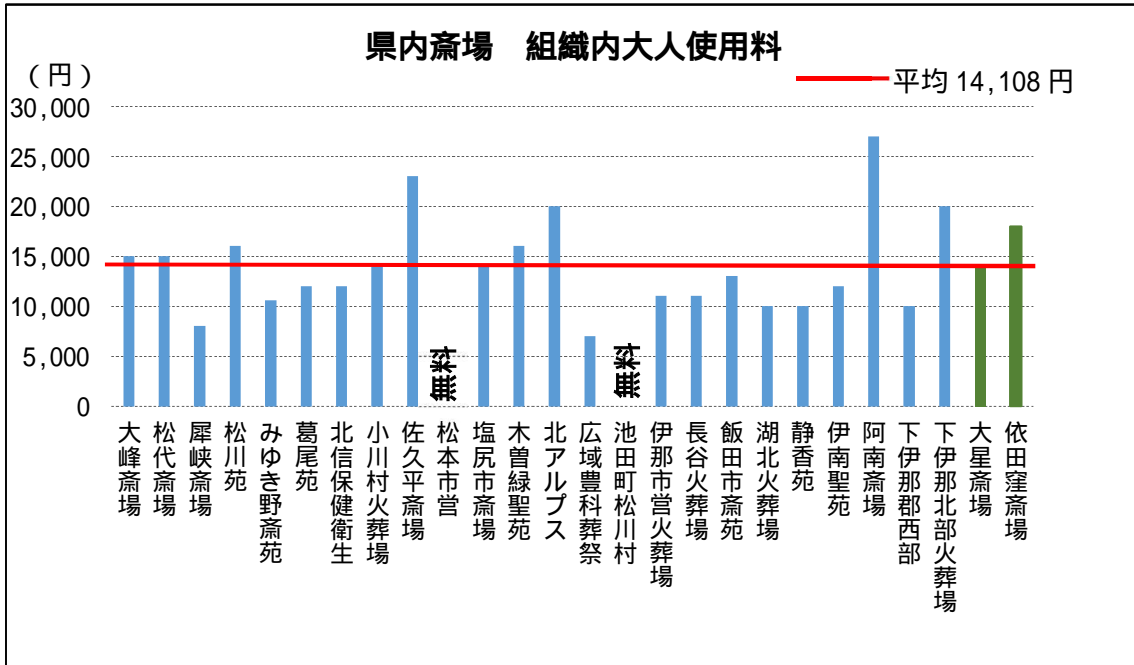
【表 3】火葬単価と受益者負担率（令和 3 年度実績）

	大星斎場	依田窪斎場	合計
令和 3 年度決算額	74,907 千円	37,715 千円	112,622 千円
火葬件数	1,954 件	576 件	2,530 件
火葬単価	38,355 円/件	65,477 円/件	44,514 円/件
受益者負担率	36.5%	27.5%	

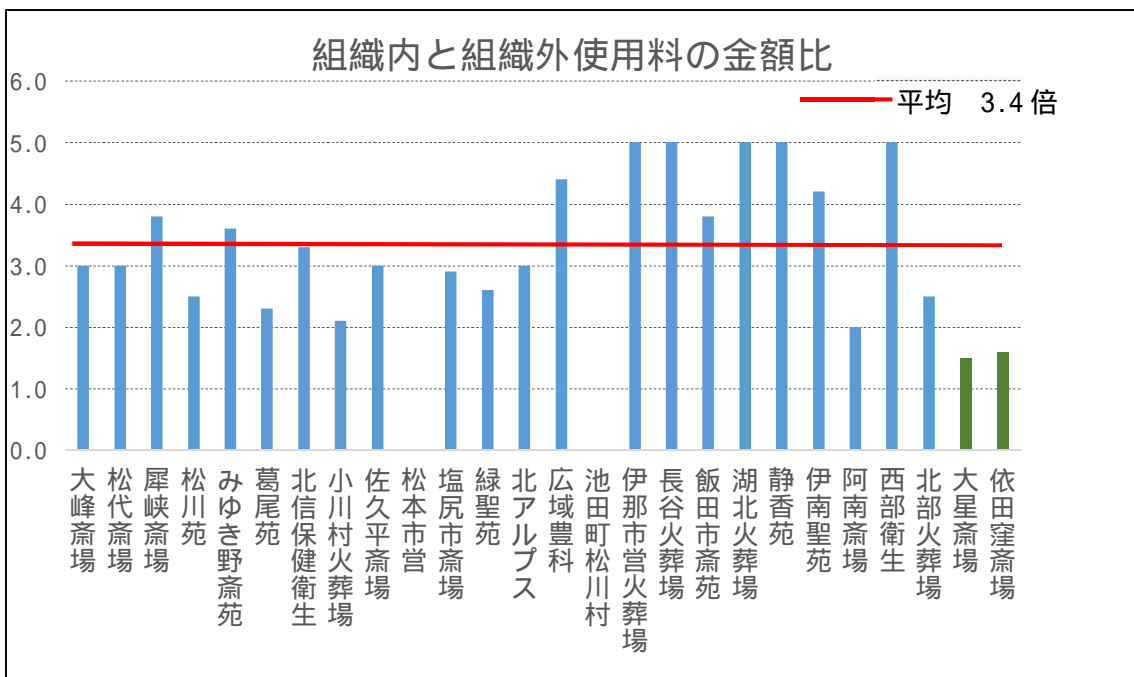
【表 4】斎場利用区域の廃止に伴う受益者負担率（アンケート結果に基づく推計）

	大星斎場		依田窪斎場	
令和 3 年度決算額	74,907 千円		37,715 千円	
火葬件数増減	80 件	100 件	+ 80 件	+ 100 件
火葬件数	1,874 件	1,854 件	656 件	676 件
火葬単価	39,972 円	40,403 円	57,492 円	55,791 円
受益者負担率	35.0%	34.7%	31.3%	32.3%

【グラフ3】県内斎場大人使用料（組織内住民）



【グラフ4】県内斎場組織内と組織外使用料の金額比（大人）



【表5】ペットの場合の火葬件数の推移

大星斎場（組織内）

組織内	10kg 未満		10kg 以上 30kg 未満		30kg 以上		合計
	単独	合同	単独	合同	単独	合同	
平成 29 年度	423	516	62	71	9	0	1,081
平成 30 年度	397	465	72	64	6	8	1,012
令和元年度	439	440	54	48	7	3	991
令和 2 年度	465	422	69	43	6	4	1,009
令和 3 年度	434	429	74	34	8	3	982
平均	432	454	66	52	7	4	1,015

大星斎場（組織外）

組織内	10kg 未満		10kg 以上 30kg 未満		30kg 以上		合計
	単独	合同	単独	合同	単独	合同	
平成 29 年度	27	3	9	0	2	0	41
平成 30 年度	30	8	6	2	0	0	46
令和元年度	25	6	3	3	0	0	37
令和 2 年度	4	4	0	0	0	0	8
令和 3 年度	2	0	3	0	0	0	5
平均	18	4	4	1	0	0	27

依田窪斎場（組織内）

区 分	10kg 未満		10kg 以上 30kg 未満		30kg 以上		合計
	単独	合同	単独	合同	単独	合同	
平成 29 年度	220	127	40	21	3	0	411
平成 30 年度	242	137	41	13	3	1	437
令和元年度	301	157	35	21	3	1	518
令和 2 年度	302	169	44	13	7	2	537
令和 3 年度	381	188	48	23	14	0	654
平均	289	156	42	18	6	1	512

【表5】 ペットの場合の火葬件数の推移（つづき）

依田窪斎場（組織外）

区 分	10kg 未満		10kg 以上 30kg 未満		30kg 以上		合計
	単独	合同	単独	合同	単独	合同	
平成 29 年度	93	3	20	0	4	0	120
平成 30 年度	99	1	14	0	4	0	118
令和元年度	105	2	14	1	5	0	127
令和 2 年度	18	1	2	0	3	0	24
令和 3 年度	10	0	3	0	1	0	14
平 均	65	1	11	0	3	0	80

【表6】 県内斎場（施設）のペット斎場使用料

	区分	組織内住民		組織外住民		単独の 比率	合同の 比率
		単独	合同	単独	合同		
葛尾苑	～ 50kg	10,000 円		15,000 円		1.5	
佐久平 斎場	～ 10kg		4,070 円		12,220 円		3.0
	10kg～20kg		7,120 円		21,380 円		3.0
	20kg～30kg		11,200 円		33,610 円		3.0
	30kg～		11,200 円		33,610 円		3.0
松本市営葬 祭センター	～ 30kg	7,500 円		20,050 円		2.7	
	30kg～	9,660 円		23,650 円		2.4	
北アルプス 広域葬祭場		10,000 円		30,000 円		3.0	
広域豊科葬 祭センター	～ 30kg	8,910 円		20,430 円		2.3	
	30kg～	11,550 円		24,100 円		2.1	
飯田市 斎苑	～ 15kg	6,000 円		11,000 円		1.8	
	15kg～	8,000 円		14,000 円		1.8	
大星斎場	～ 10kg	7,000 円	3,000 円	8,000 円	6,000 円	1.1	2.0
	10kg～30kg	10,000 円	5,000 円	15,000 円	10,000 円	1.5	2.0
	30kg～	13,000 円	12,000 円	20,000 円	18,000 円	1.5	1.5
依田窪 斎場	～ 10kg	7,000 円	1,000 円	8,000 円	6,000 円	1.1	6.0
	10kg～30kg	10,000 円	2,000 円	15,000 円	10,000 円	1.5	5.0
	30kg～	13,000 円	5,000 円	20,000 円	18,000 円	1.5	3.6

… 30kg 以上は 5kg 増すごとに、組織内 2,020 円、組織外 6,110 円の追加料金発生