



資源循環型施設建設候補地に係る地域説明会  
報 告 書



平成 25 年 3 月

上田地域広域連合



## 1 説明会について

### (1)開催回数と出席者数

上田地域広域連合では、資源循環型施設（統合クリーンセンター・統合リサイクルプラザ）の建設候補地について、昨年6月に上田市内の2箇所の応募地に清浄園敷地を含めた一体的な土地利用という新たな提案をいたしました。

この提案の詳細について、ご説明させていただき、皆様と意見交換するため、平成24年11月から平成25年2月にかけて、4自治会対象の説明会を7回、全地域対象の説明会を2回開催し、計650名の皆様に参加していただきました。

多くの地域住民の皆さんにご出席いただきましたことに感謝申し上げます。

表1：資源循環型施設建設候補地に係る地域説明会出席者数

自治会	開催日	合計
諏訪部	平成24年11月15日（木）	49
	平成24年11月19日（月）	50
	平成24年11月23日（金）	36
秋 和	平成24年12月18日（火）	51
	平成24年12月19日（水）	37
上塩尻	平成25年 1月18日（金）	51
下塩尻	平成25年 1月23日（水）	77
小 計		351
全地域	平成25年 2月 8日（金）	162
	平成25年 2月 9日（土）	137
合 計		650

### (2)説明会における意見

各地域説明会では上田地域広域連合長のあいさつ、正副広域連合長及び上田市副市長ほか職員紹介を行い、資源循環型施設に関する説明、質疑応答、意見交換が行われました。

地域説明会及び全地域の説明会では、188件のさまざまなご意見をいただきました。詳細につきましては、表2、表3のとおりです。

表2：説明会意見の内容(全体)

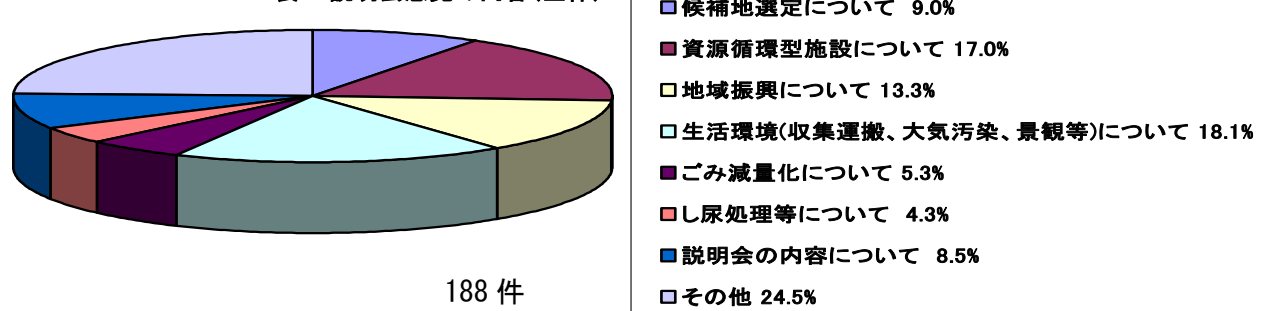
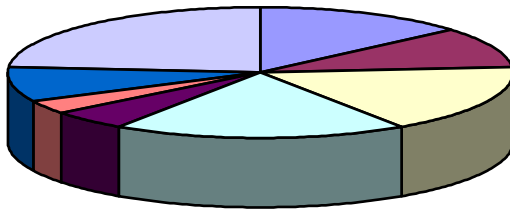


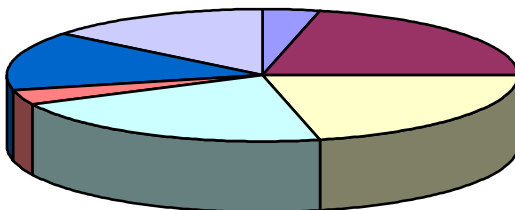
表3: 諏訪部参加者の意見の概要



59 件

- 候補地選定について 13.6%
- 資源循環型施設について 10.2%
- 地域振興について 16.9%
- 生活環境(収集運搬、大気汚染、景観等)について 18.6%
- ごみ減量化について 5.1%
- し尿処理等について 3.4%
- 説明会の内容について 8.5%
- その他 23.7%

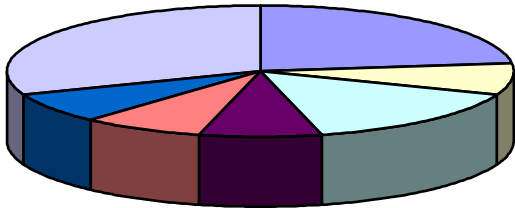
表4: 秋和参加者の意見の概要



28 件

- 候補地選定について 3.6%
- 資源循環型施設について 21.4%
- 地域振興について 21.4%
- 生活環境(収集運搬、大気汚染、景観等)について 21.4%
- ごみ減量化について 0.0%
- し尿処理等について 3.6%
- 説明会の内容について 14.3%
- その他 14.3%

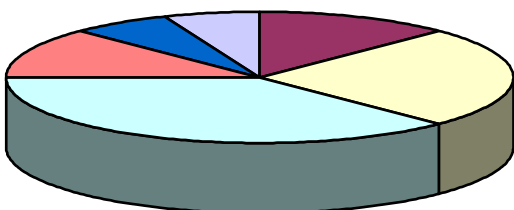
表5: 上塩尻参加者の意見の概要



13 件

- 候補地選定について 23.1%
- 資源循環型施設について 0.0%
- 地域振興について 7.7%
- 生活環境(収集運搬、大気汚染、景観等)について 15.4%
- ごみ減量化について 7.7%
- し尿処理等について 7.7%
- 説明会の内容について 7.7%
- その他 30.7%

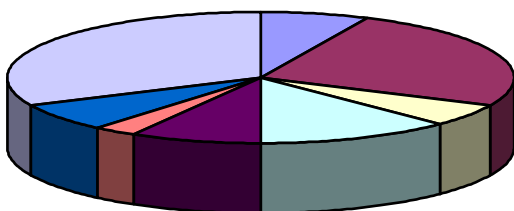
表6: 下塩尻参加者の意見の概要



16 件

- 候補地選定について 0.0%
- 資源循環型施設について 12.5%
- 地域振興について 25.0%
- 生活環境(収集運搬、大気汚染、景観等)について 37.4%
- ごみ減量化について 0.0%
- し尿処理等について 12.5%
- 説明会の内容について 6.3%
- その他 6.3%

表7: 全地域説明会参加者の意見の概要



72 件

- 候補地選定について 6.9%
- 資源循環型施設について 25.0%
- 地域振興について 5.6%
- 生活環境(収集運搬、大気汚染、景観等)について 12.5%
- ごみ減量化について 8.4%
- し尿処理等について 2.8%
- 説明会の内容について 6.9%
- その他 31.9%



平成 25 年 2 月 8 日（金）全地域説明会

## 2 アンケートについて

### (1) アンケート回収数

地域説明会では毎回『「資源循環型施設建設候補地」説明会アンケート』を配布、回答者の性別・年代を丸印でチェック、自由記述形式で説明会の感想、ご意見をいただきました。

表 4：アンケート回収数

自治会	開催日	アンケート回収数
諏訪部	平成 24 年 11 月 15 日(木)	16
	平成 24 年 11 月 19 日(月)	13
	平成 24 年 11 月 23 日(金)	8
秋 和	平成 24 年 12 月 18 日(火)	6
	平成 24 年 12 月 19 日(水)	
上塩尻	平成 25 年 1 月 18 日(金)	1
下塩尻	平成 25 年 1 月 23 日(水)	15
小 計		59
市全域	平成 25 年 2 月 8 日(金)	30
	平成 25 年 2 月 9 日(土)	36
合 計		125

## (2) アンケート回答者の性別と年代

アンケート回答者総数 125 名の性別の内訳は、男性が 76 名で約 60%を占め、女性は 25 名、無記名は 24 名で、それぞれ約 20%でした。

年代別では 60 代が 41.6%を占め、次いで 70 代の 20.0%、50 代の 16.0%と続きます。20 代から 40 代と 80 代の回答率の低さが目立ちます。これは説明会にこの世代の参加者が少なかったからと思われます。

表5:アンケート回答者の男女の割合


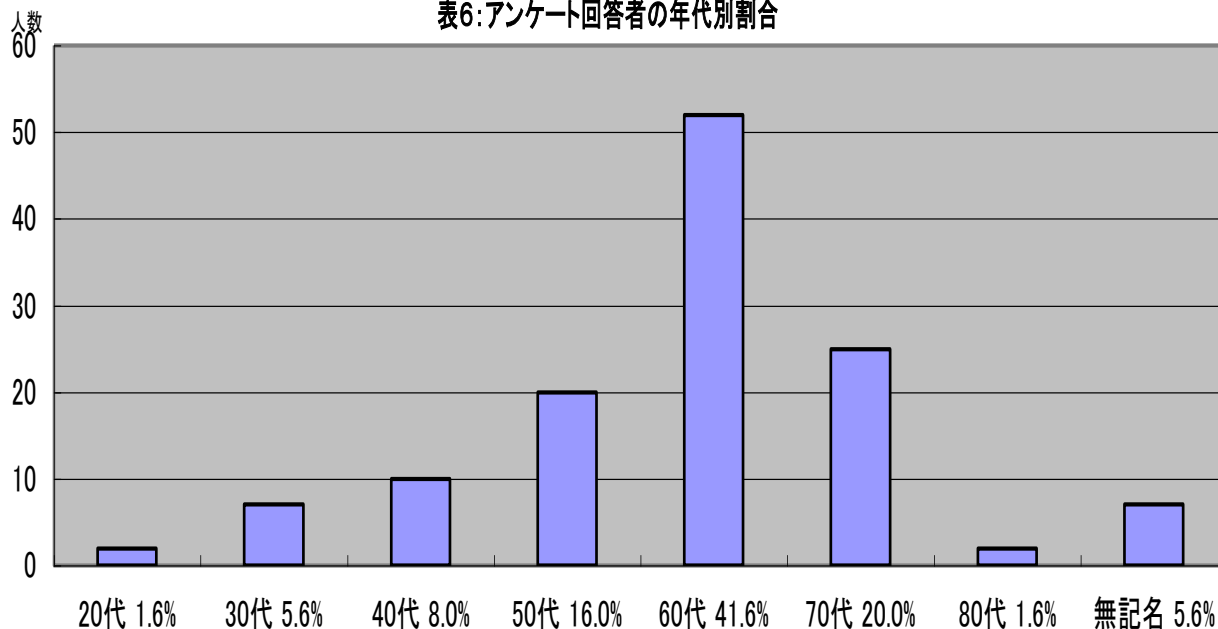


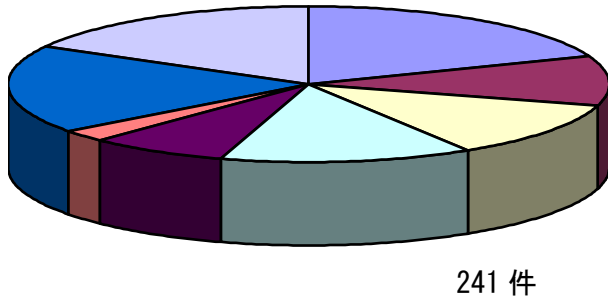
表6:アンケート回答者の年代別割合



### (3) アンケートの回答内容

アンケート回答者総数 125 名から 241 件のご意見をいただきました。

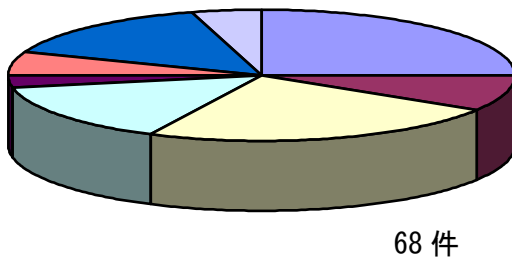
表7:アンケート結果の概要(全体)



候補地選定について	19.1%
資源循環型施設について	10.4%
地域振興について	11.6%
生活環境(収集運搬、大気汚染、景観等)について	13.7%
ごみ減量化について	7.4%
し尿処理等について	2.5%
説明会の内容について	18.3%
その他	17.0%

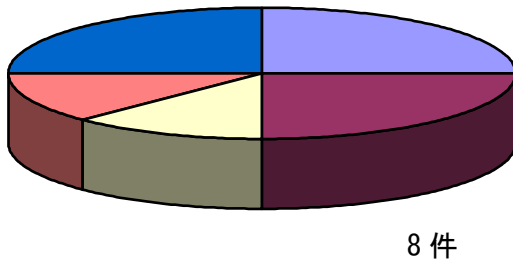
また、各説明会のアンケートでいただいたご意見の概要は次のとおりです。

表8:諏訪部アンケート結果の概要



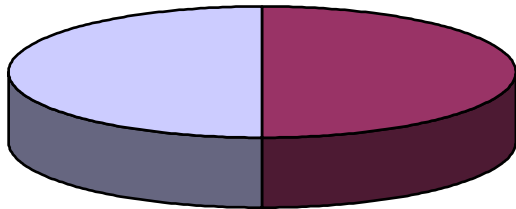
候補地選定について	25.0%
資源循環型施設について	8.8%
地域振興について	23.6%
生活環境(収集運搬、大気汚染、景観等)について	14.7%
ごみ減量化について	2.9%
し尿処理等について	5.9%
説明会の内容について	14.7%
その他	4.4%

表9:秋和アンケート結果の概要



候補地選定について	25.0%
資源循環型施設について	25.0%
地域振興について	12.5%
生活環境(収集運搬、大気汚染、景観等)について	0.0%
ごみ減量化について	0.0%
し尿処理等について	12.5%
説明会の内容について	25.0%
その他	0.0%

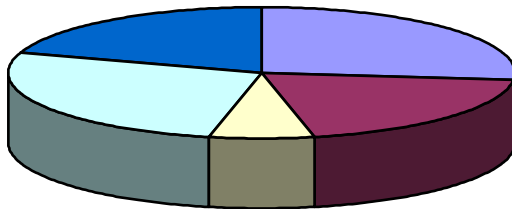
表10:上塩尻アンケート結果の概要



2 件

- 候補地選定について 0.0%
- 資源循環型施設について 50.0%
- 地域振興について 0.0%
- 生活環境(収集運搬、大気汚染、景観等)について 0.0%
- ごみ減量化について 0.0%
- し尿処理等について 0.0%
- 説明会の内容について 0.0%
- その他 50.0%

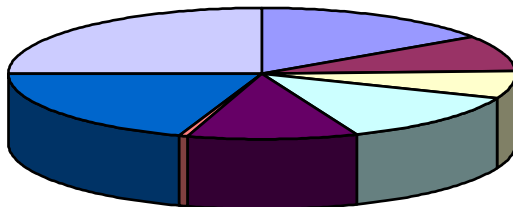
表11:下塩尻アンケート結果の概要



15 件

- 候補地選定について 26.7%
- 資源循環型施設について 20.0%
- 地域振興について 6.6%
- 生活環境(収集運搬、大気汚染、景観等)について 26.7%
- ごみ減量化について 0.0%
- し尿処理等について 0.0%
- 説明会の内容について 20.0%
- その他 0.0%

表12:全地域アンケート結果の概要



148 件

- 候補地選定について 15.6%
- 資源循環型施設について 8.8%
- 地域振興について 6.8%
- 生活環境(収集運搬、大気汚染、景観等)について 12.8%
- ごみ減量化について 10.8%
- し尿処理等について 0.6%
- 説明会の内容について 19.6%
- その他 25.0%

### 3 まとめ

説明会及びアンケートにおいて、いただきました多くの貴重なご意見を、今後の取り組みに活かしてまいります。