

# 広域行政に関するアンケート調査の概要

平成16年10月

上田地域広域連合

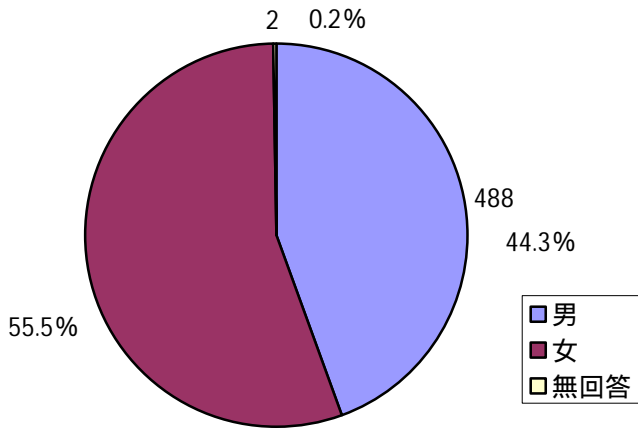
## 広域行政に関するアンケート調査の概要

名 称	広域行政に関するアンケート調査 「個性的で魅力ある圏域づくり」のためにお尋ね	
目 的	広域行政（上田地域広域連合）に対する地域住民の関心や要望、意向等を把握し、時代の変化に対応した、今後の地域づくりや広域行政を進めていく上での基礎資料にする。	
調査項目	生活環境 生活範囲 日常生活の満足度 道路整備 情報提供 老後の生活 高齢者福祉	生涯学習 観光 国際交流 イメージ・シンボル キャッチフレーズ 10年後の地域像 広域行政一般
実施内容	調査地域 調査対象 調査対象数 抽出方法 調査方法 調査時期	上田地域（上田市、東御市、丸子町、長門町、真田町、武石村、和田村、青木村、坂城町） 満20歳以上の男女個人 3,000人 層化無作為抽出法 郵送による 平成16年8月25日～9月15日
回収結果	回収数（率） 1,101 （36.7%）	

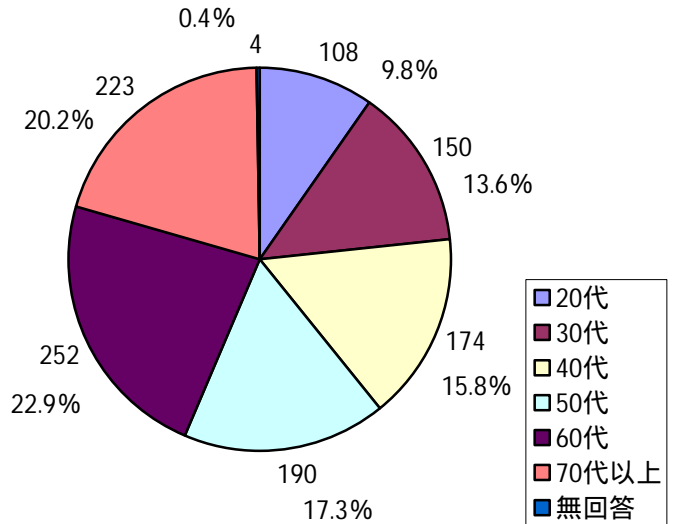
市 町 村	回 収 数	回収率(%)	構成比(%)	標 本 数
上 田 市	635	38.2	57.7	1,662
東 御 市	146	35.3	13.2	414
丸 子 町	119	35.7	10.8	333
長 門 町	58	87.9	5.2	66
真 田 町	29	19.0	2.6	153
武 石 村	15	27.8	1.4	54
和 田 村	22	66.7	2.0	33
青 木 村	16	25.4	1.5	63
坂 城 町	59	26.6	5.4	222
無 回 答	2		0.2	
合 計	1,101	36.7	100.0	3,000

# 上田市地域広域連合アンケート調査結果

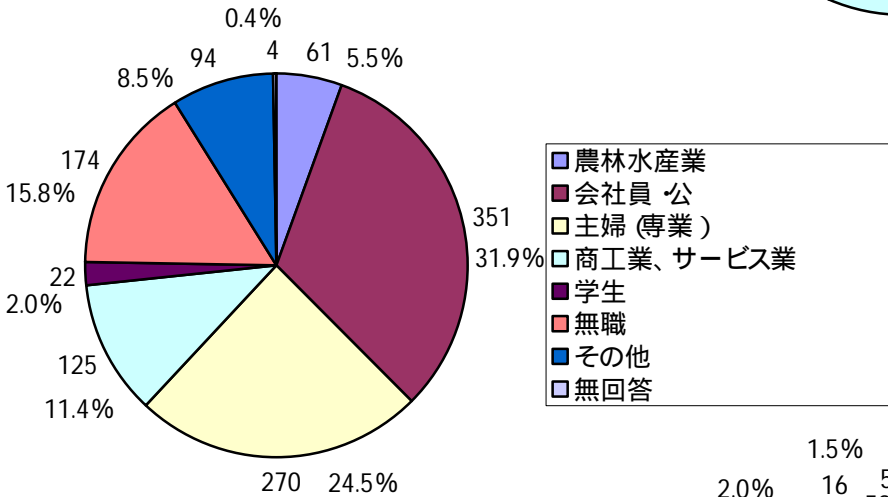
## 【性別】



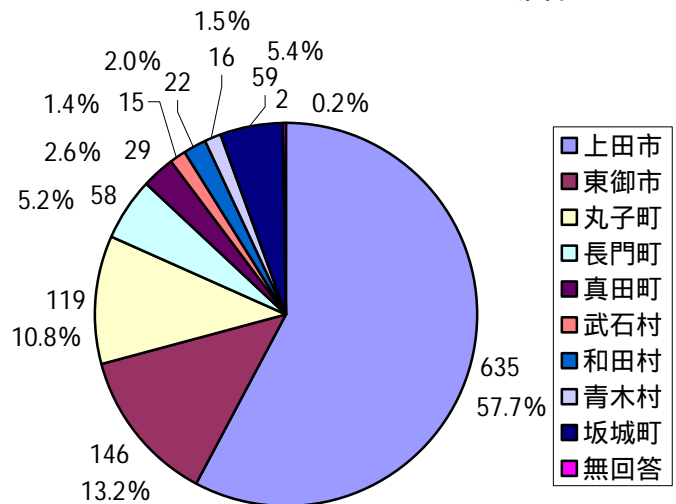
## 【年齢】



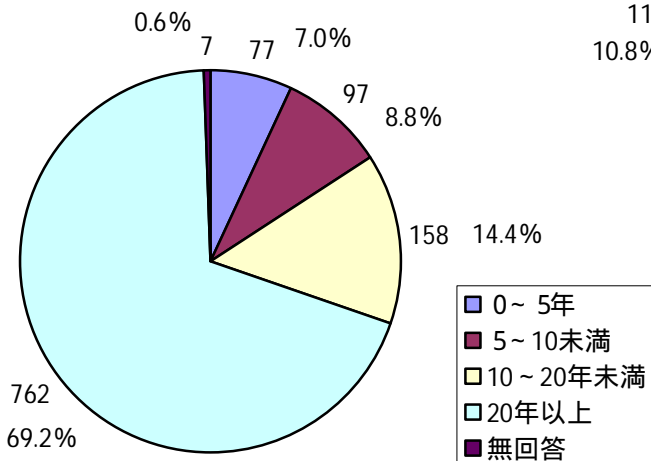
## 【職業】



## 【居住地】



## 【居住年数】



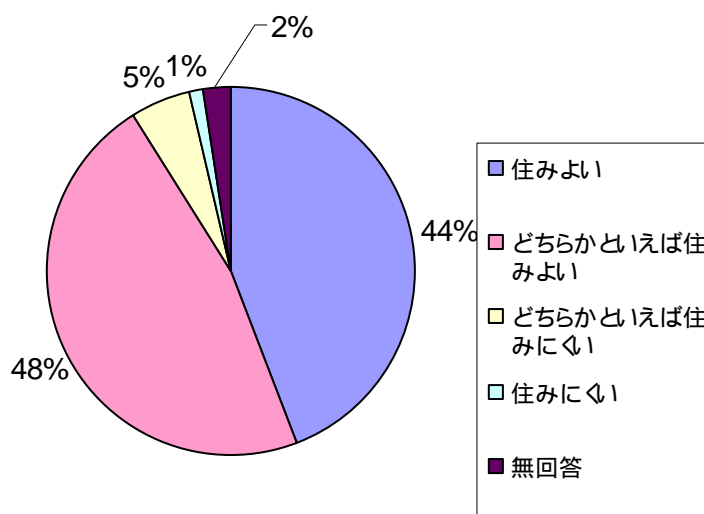
問1 上田地域（上田市、東御市、丸子町、長門町、真田町、武石村、和田村、青木村、および坂城町の2市4町3村）の住みごちはいかがですか。次の中から1つ選び 印をつけてください。

上田地域の住みごちをたずねたところ、「住みよい」人が44%、「どちらかといえば住みよい」人が48%で両者をあわせた『住みよい』人は92%である。一方、「どちらかといえば住みにくい」人は5%、「住みにくい」人は1%で、両方あわせた『住みにくい』人は6%となっている。

『住みよい』の性別では、男性445(91%)、女性571(93%)でほぼ同じの割合となっている。年齢別では60歳～69歳(26%)、70歳以上(25%)に多い。職業別では会社・公務員・団体職員等勤め人(28%)、主婦(専業)(24%)に多く、居住年別では、20年以上(77%)の居住者に多くみられる。

『住みにくい』は男性31(6%)、女性29(5%)、年代別では、60歳代(56%)に多い。職業別では会社・公務員・団体職員等勤め人(36%)が特に多く、居住年別では20年以上(60%)の居住者に多くみられる。

### 【住みごち】



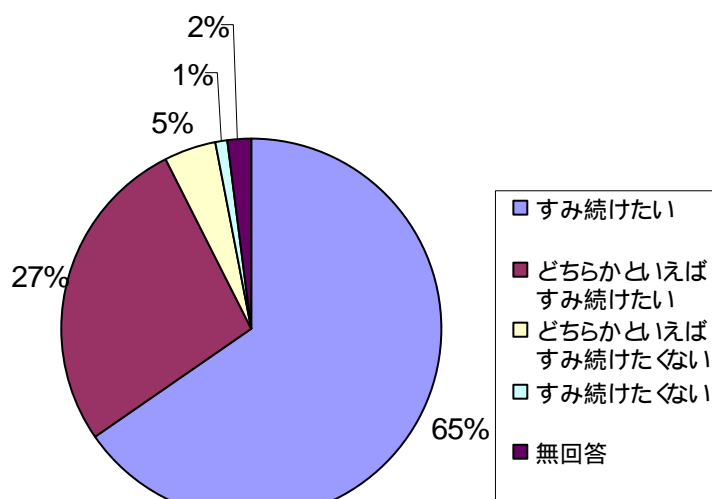
問2 今後も上田地域に住み続けたいと思いますか。次の中から1つ選び 印をつけてください。

上田地域に住み続けたいかたずねたところ「住み続けたい」人が65%、「どちらかといえば住み続けたい」人が27%で両者をあわせた『住み続けたい』は92%である。一方「どちらかといえば住み続けたくない」は5%、「住み続けたくない」は1%で、両者をあわせた『住み続けたくない』は6%となっている。

『住み続けたい』の性別では男性451(92%)、女性567(93%)とも9割を超えている。年齢別では60歳～69歳(25%)、70歳以上(23%)と年齢が高くなるにしたがって多い。職業別では、会社・公務員・団体職員等勤め人(30%)、主婦(25%)に多く、居住年別では、20年以上(75%)が特に多い。

『住み続けたくない』の性別では男性27(6%)、女性32(5%)、年齢別では30歳～39歳(23%)、60歳～69歳(21%)層に多い。職業別では、会社・公務員・団体職員等勤め人(36%)が多く、居住年別では、20年以上(53%)が特に多い。

### 【今後の居住希望】



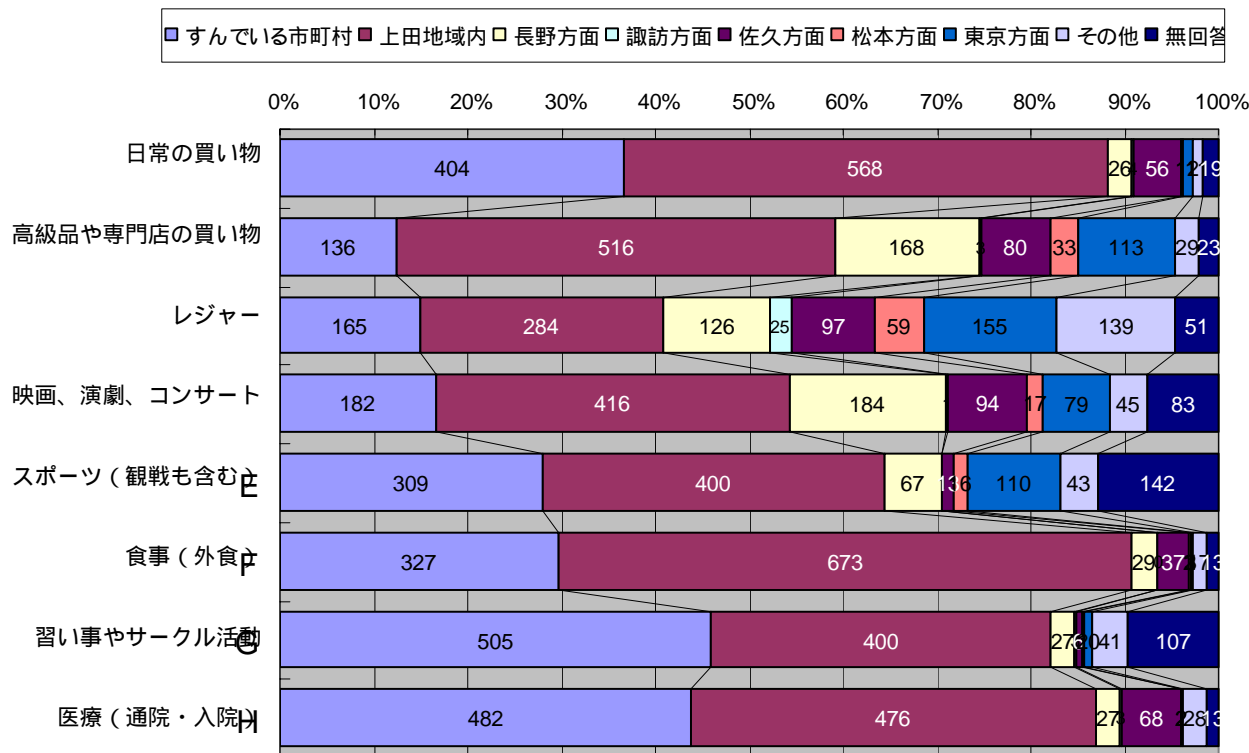
問1では住みよさ、問2では住み続けたさと共通した質問をしたが、性別・年齢・職業・居住年別とも傾向的にはそれぞれ同じような傾向を見せた。

『住みよい』『住み続けたい』の部分でみると、『住みよい』より『住み続けたい』が全体的に比率が高くなっている。同様に『住みにくい』『住み続けたくない』では、『住みよい』より『住み続けたくない』の比率が低くなっている。

問3 次のような場合、あなたはどこに出掛けることが多いですか。A～Hのそれぞれの項目について、1つずつ選び 印をつけてください。

どこへ出かける機会が多いか、8項目に分けて「住んでいる市町村」「上田地域内」「長野方面」「諏訪方面」「佐久方面」「松本方面」「東京方面」「その他」と8つの選択肢の中からひとつを選び回答してもらった。

### 【普段よく出掛ける地域】



#### A 日常の買い物

日常の買い物についてたずねたところ、「住んでいる市町村内」の人が37%、「上田地域内」の人が52%で両者をあわせた『上田地域内』は89%と高い比率になっている。次に「佐久方面」が全体の5%、その他各約1%となっている。

特記事項では、「佐久方面」で年齢別20歳～29歳（15%）となっている。

## B 高級品や専門店の買い物

高級品や専門店の買い物についてたずねたところ、「住んでいる市町村内」の人が12%、「上田地域内」の人が48%で両者をあわせた『上田地域内』は60%となっている。

『上田地域内』についての性別では、男性59%、女性59%となっている。年齢別では、60歳～69歳(28%)、70歳以上(27%)、50歳～59歳(19%)が多くなっている。職業別では、会社・公務員・団体職員等勤め人(26%)、主婦(専業)(26%)に多く、居住年別においては、20年以上(82%)に多い。

上田地域以外では「長野市」(15%)、「東京方面」(10%)、「佐久方面」(7%)で年齢が下がるほどその傾向が高い。

## C レジャー

レジャーについてたずねたところ、「住んでいる市町村内」の人が15%、「上田地域内」の人が26%、両者をあわせた『上田地域内』は41%となっている。

『上田地域内』についての性別では、男性42%、女性40%となっている。年齢別では、70歳以上(60%)～20歳～29歳(27%)と年齢が上がるほど多くなっている。職業別では、主婦(専業)(46%)、農林水産業(46%)に多い。上田地域外では「東京方面」(14%)、「その他」(13%)、「佐久方面」(9%)となっている。

## D 映画・演劇・コンサート

映画・演劇・コンサートについてたずねたところ、「住んでいる市町村内」の人が17%、「上田地域内」の人が38%、両者をあわせた『上田地域内』は55%となっている。

『上田地域内』についての性別では、男性56%、女性53%となっている。年齢別では、70歳以上(66%)、60歳～69歳(64%)、50歳～59歳(58%)が多い。職業別では、農林水産業(67%)、主婦(専業)(60%)に多く、居住年別においては、年数の高いほど多くなっている。上田地域外では「長野方面」(17%)に多い。

## E スポーツ(観戦も含む)

スポーツ(観戦も含む)についてたずねたところ、「住んでいる市町村内」の人が28%、「上田地域内」の人が36%、両者をあわせた『上田地域内』は64%となっている。

『上田地域内』についての性別では、男性66%、女性63%となっている。年齢別・職業別・居住年別それぞれで各区分で6割以上となっている。上田地域外では「東京方面」(10%)に多い。

## F 食事(外食)

食事(外食)についてたずねたところ、「住んでいる市町村内」の人が30%、「上田地域内」の人が61%、両者をあわせた『上田地域内』は91%となっている。

『上田地域内』については、性別・年齢別・職業別・居住年別それぞれで各区分で8割以上となっている。

#### G 習い事やサークル活動

習い事やサークル活動についてたずねたところ、「住んでいる市町村内」の人が46%、「上田地域内」の人が36%、両者をあわせた『上田地域内』は82%となっている。

『上田地域内』についての性別では、男性85%、女性80%となっている。年齢別・職業別・居住年別それぞれ各区分7割以上となっている。

#### H 医療（通院・入院）

医療（通院・入院）についてたずねたところ、「住んでいる市町村内」の人が44%、「上田地域内」の人が43%、両者をあわせた『上田地域内』は87%となっている。

『上田地域内』についての性別では、男性87%、女性87%となっている。年齢別・職業別・居住年別それぞれ各区分8割以上となっている。上田地域外では「佐久方面」(6%)となっている。

問4 日頃の生活の中で、あなたは次の項目についてどの程度満足されていますか。

A～Tのそれぞれについて1つずつ選び 印を付けてください。

20の項目について上田地域内で「満足」「ほぼ満足」「どちらともいえない」「やや不満」「不満」の5つの選択肢の中から選んでもらった。

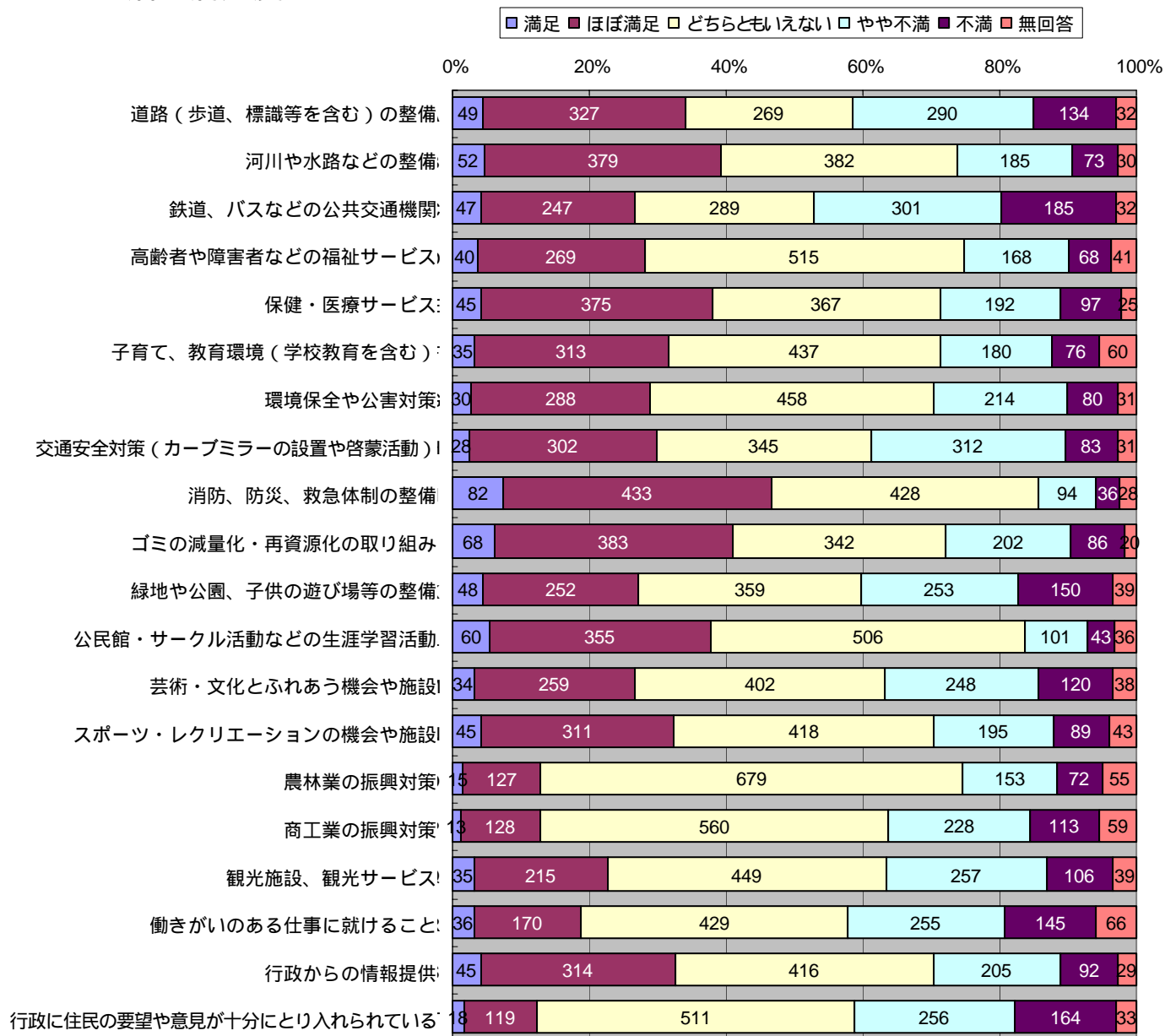
#### A 道路（歩道、標識等を含む）の整備

道路（歩道、標識等を含む）の整備についてたずねたところ、「満足」の人が4%、「ほぼ満足」の人が30%で両者をあわせた『満足』が34%となっている。逆に「やや不満」が26%、「不満」が12%で両者をあわせた『不満』が39%となっている。

『満足』についての性別では、男性32%、女性36%と女性の方がやや多い。年齢別では、70歳以上(50%)に多い。職業別では学生(50%)に多く、居住年別では20年以上(37%)に多い。

『不満』についての性別では、男性43%、女性35%と男性が多い。年齢別では、40歳～49歳(52%)、30歳～39歳(48%)に多く、職業別では、会社員・公務員・団体職員等勤め人(51%)に多く、居住年別では10年～20年未満(49%)に多い。

## 【生活の満足度】



### B 河川や水路などの整備

河川や水路などの整備についてたずねたところ、「満足」の人が5%、「ほぼ満足」の人が34%で両者をあわせた『満足』が39%となっている。逆に「やや不満」が17%、「不満」が7%で両者をあわせた『不満』が24%となっている。

『満足』についての性別では、男性39%、女性39%と同数。年齢別では、70歳以上（53%）に多い。職業別では学生（45%）に多く、居住年別では0年～5年未満（46%）に多い。

『不満』についての性別では、男性28%、女性19%と男性に多い。年齢別では、60歳～69歳（31%）、50歳から59歳（29%）に多く、職業別では農林水産業（33%）に多く、居住年別では5年～10年未満（27%）に多い。

## C 鉄道、バスなどの公共交通機関

鉄道、バスなどの公共交通機関についてたずねたところ、「満足」の人が4%、「ほぼ満足」の人が22%で両者をあわせた『満足』が26%となっている。逆に「やや不満」が27%、「不満」が17%で両者をあわせた『不満』が44%となっている。

『満足』についての性別では、男性28%、女性26%と男性の方がやや多い。年齢別では、70歳以上(42%)に多い。職業別では無職(34%)、商工業・サービス業等の自営業(32%)、農林水産業(30%)に多く、居住年別では20年以上(30%)に多い。

『不満』についての性別では、男性43%、女性45%と女性がやや多い。年齢別では、40歳～49歳(59%)に多く、職業別では主婦(専業)(59%)、学生(59%)に多く、居住年別では0年～5年未満(61%)に多い。

## D 高齢者や障害者などの福祉サービス

高齢者や障害者などの福祉サービスについてたずねたところ、「満足」の人が4%、「ほぼ満足」の人が24%で両者をあわせた『満足』が28%となっている。逆に「やや不満」が15%、「不満」が6%で両者をあわせた『不満』が21%となっている。

『満足』についての性別では、男性27%、女性29%と女性の方がやや多い。年齢別では、70歳以上(46%)に多い。職業別では無職(35%)、主婦(専業)(32%)に多く、居住年別では20年以上(30%)に多い。

『不満』についての性別では、男性23%、女性20%と男性がやや多い。年齢別では、40歳～49歳(32%)に多く、職業別では学生(36%)に多く、居住年別では10年～20年未満(28%)に多い。

## E 保健・医療サービス

保健・医療サービスについてたずねたところ、「満足」の人が4%、「ほぼ満足」の人が34%で両者をあわせた『満足』が38%となっている。逆に「やや不満」が17%、「不満」が9%で両者をあわせた『不満』が26%となっている。

『満足』についての性別では、男性39%、女性37%と男性がやや多い。年齢別では、70歳以上(56%)に多い。職業別では農林水産業(50%)に多く、居住年別では20年以上(41%)に多い。

『不満』についての性別では、男性26%、女性27%と女性がやや多い。年齢別では、40歳～49歳(40%)に多く、職業別では無職(47%)に多く、居住年別では10年～20年未満(32%)に多い。

## F 子育て、教育環境(学校教育を含む)

子育て、教育環境(学校教育を含む)についてたずねたところ、「満足」の人が3%、「ほぼ満足」の人が28%で両者をあわせた『満足』が31%となっている。逆に「やや不満」が16%、「不満」が7%で両者をあわせた『不満』が23%となっている。

『満足』についての性別では、男性34%、女性30%と男性の方が多い。年齢別では、60歳～69歳(39%)に多い。職業別では農林水産業(44%)に多く、居住年別では20年以上(34%)に多い。

『不満』についての性別では、男性 23%、女性 23%と同数。年齢別では、40 歳～49 歳（43%）に多く、職業別では会社員・公務員・団体職員等勤め人（30%）に多く、居住年別では5年～10年未満（33%）に多い。

## G 環境保全や公害対策

環境保全や公害対策についてたずねたところ、「満足」の人が3%、「ほぼ満足」の人が26%で両者をあわせた『満足』が29%となっている。逆に「やや不満」が19%、「不満」が7%で両者をあわせた『不満』が26%となっている。

『満足』についての性別では、男性 31%、女性 27%と男性の方が多い。年齢別では、70 歳以上（42%）に多い。職業別では農林水産業（33%）に多く、居住年別では5年～10年未満（36%）に多い。

『不満』についての性別では、男性 29%、女性 25%と男性がやや多い。年齢別では、40 歳～49 歳（35%）に多く、職業別では会社員・公務員・団体職員等勤め人（32%）に多く、居住年別では10年～20年未満（31%）に多い。

## H 交通安全対策（カーブミラーの設置や啓発活動）

交通安全対策についてたずねたところ、「満足」の人が3%、「ほぼ満足」の人が27%で両者をあわせた『満足』が30%となっている。逆に「やや不満」が28%、「不満」が8%で両者をあわせた『不満』が36%となっている。

『満足』についての性別では、男性 32%、女性 28%と男性の方が多い。年齢別では、70 歳以上（42%）に多い。職業別では農林水産業（38%）に多く、居住年別では5年～10年未満（35%）に多い。

『不満』についての性別では、男性 37%、女性 35%と男性がやや多い。年齢別では、30 歳～39 歳（45%）に多く、職業別では会社員・公務員・団体職員等勤め人（44%）に多く、居住年別では0年～5年未満（44%）、5年～10年未満（44%）に多い。

## I 消防、防災、救急体制の整備

消防、防災、救急体制の整備についてたずねたところ、「満足」の人が7%、「ほぼ満足」の人が39%で両者をあわせた『満足』が46%となっている。逆に「やや不満」が9%、「不満」が3%で両者をあわせた『不満』が12%となっている。

『満足』についての性別では、男性 46%、女性 47%とほぼ同数。年齢別では、70 歳以上（62%）に多い。職業別では農林水産業（61%）に多く、居住年別では20年以上（48%）に多い。

『不満』についての性別では、男性 15%、女性 10%と男性がやや多い。年齢別では、30 歳～39 歳（20%）に多く、職業別では会社員・公務員・団体職員等勤め人（18%）に多く、居住年別では5年～10年未満（16%）に多い。

## J ゴミの減量化・再資源化の取り組み

ゴミの減量化・再資源化の取り組みについてたずねたところ、「満足」の人が6%、「ほぼ満足」の人が35%で両者をあわせた『満足』が41%となっている。逆に「やや不満」が18%、「不満」が8%で両者をあわせた『不満』が26%となっている。

『満足』についての性別では、男性38%、女性43%と女性の方が多い。年齢別では、70歳以上(50%)に多い。職業別では学生(55%)に多く、居住年別では各区分で(40%~42%)に多い。

『不満』についての性別では、男性27%、女性25%と男性がやや多い。年齢別では、40歳~49歳(39%)に多く、職業別では会社員・公務員・団体職員等勤め人(34%)に多く、居住年別では5年~10年未満(36%)に多い。

## K 緑地や公園、子供の遊び場等の整備

緑地や公園、子供の遊び場等の整備についてたずねたところ、「満足」の人が4%、「ほぼ満足」の人が23%で両者をあわせた『満足』が27%となっている。逆に「やや不満」が23%、「不満」が14%で両者をあわせた『不満』が37%となっている。

『満足』についての性別では、男性29%、女性26%と男性の方が多い。年齢別では、70歳以上(35%)に多い。職業別では農林水産業(34%)に多く、居住年別では0年~5年未満(32%)に多い。

『不満』についての性別では、男性35%、女性38%と女性がやや多い。年齢別では、40歳~49歳(49%)に多く、職業別では会社員・公務員・団体職員等勤め人(41%)に多く、居住年別では10年~20年未満(43%)に多い。

## L 公民館・サークル活動などの生涯学習活動

公民館・サークル活動などの生涯学習活動についてたずねたところ、「満足」の人が5%、「ほぼ満足」の人が32%で両者をあわせた『満足』が37%となっている。逆に「やや不満」が9%、「不満」が4%で両者をあわせた『不満』が13%となっている。

『満足』についての性別では、男性36%、女性39%と女性がやや多い。年齢別では、70歳以上(42%)に多い。職業別では主婦(45%)に多く、居住年別では20年以上(40%)に多い。

『不満』についての性別では、男性15%、女性11%と男性がやや多い。年齢別では、40歳~49歳(20%)に多く、職業別では学生(32%)に多く、居住年別では5年~10年未満(19%)に多い。

## M 芸術・文化とふれあう機会や施設

芸術・文化とふれあう機会や施設についてたずねたところ、「満足」の人が3%、「ほぼ満足」の人が24%で両者をあわせた『満足』が27%となっている。逆に「やや不満」が23%、「不満」が11%で両者をあわせた『不満』が34%となっている。

『満足』についての性別では、男性27%、女性26%とほぼ同数。年齢別では、70歳以上(32%)に多い。職業別では無職(33%)に多く、居住年別では5年~10年未満(31%)に多い。

『不満』についての性別では、男性 35%、女性 32%と男性がやや多い。年齢別では、40 歳～49 歳（52%）に多く、職業別では学生（59%）に多く、居住年別では各区分（32%～36%）となっている。

## N スポーツ・レクリエーションの機会や施設

スポーツ・レクリエーションの機会や施設についてたずねたところ、「満足」の人が 4%、「ほぼ満足」の人が 28%で両者をあわせた『満足』が 32%となっている。逆に「やや不満」が 18%、「不満」が 8%で両者をあわせた『不満』が 26%となっている。

『満足』についての性別では、男性 37%、女性 29%と男性の方が多い。年齢別では、70 歳以上（44%）に多い。職業別では無職（41%）に多く、居住年別では 20 年以上（34%）、5 年～10 年未満（33%）に多い。

『不満』についての性別では、男性 29%、女性 23%と男性がやや多い。年齢別では、40 歳～49 歳（41%）に多く、職業別では学生（45%）に多く、居住年別では 10 年～20 年未満（33%）に多い。

## O 農林業の振興対策

農林業の振興対策についてたずねたところ、「満足」の人が 1%、「ほぼ満足」の人が 12%で両者をあわせた『満足』が 13%となっている。逆に「やや不満」が 14%、「不満」が 7%で両者をあわせた『不満』が 21%となっている。

『満足』についての性別では、男性 13%、女性 13%と同数。年齢別では、70 歳以上（17%）に多い。職業別では無職（15%）、商・工・サービス・自営業（14%）、居住年別では 0 年～5 年未満（16%）、5 年～10 年未満（16%）に多い。

『不満』についての性別では、男性 28%、女性 15%と男性が多い。年齢別では、60 歳～69 歳（27%）に多く、職業別では農林水産業（36%）に多く、居住年別では 20 年以上（23%）に多い。

## P 商工業の振興対策

商工業の振興対策についてたずねたところ、「満足」の人が 1%、「ほぼ満足」の人が 12%で両者をあわせた『満足』が 13%となっている。逆に「やや不満」が 21%、「不満」が 10%で両者をあわせた『不満』が 31%となっている。

『満足』についての性別では、男性 13%、女性 13%と同数。年齢別では、70 歳以上（17%）に多い。職業別では主婦（専業）（17%）、無職（16%）に多く、居住年別では 20 年以上（13%）に多い。

『不満』についての性別では、男性 34%、女性 28%と男性がやや多い。年齢別では、40 歳～49 歳（44%）に多く、職業別では商・工・サービス・自営業（45%）に多く、居住年別では 10 年～20 年未満（36%）に多い。

## Q 観光施設、観光サービス

観光施設、観光サービスについてたずねたところ、「満足」の人が3%、「ほぼ満足」の人が20%で両者をあわせた『満足』が23%となっている。逆に「やや不満」が23%、「不満」が10%で両者をあわせた『不満』が33%となっている。

『満足』についての性別では、男性24%、女性22%と男性の方がやや多い。年齢別では、70歳以上(32%)に多い。職業別では無職(30%)に多く、居住年別では5年~10年未満(32%)に多い。

『不満』についての性別では、男性37%、女性30%と男性がやや多い。年齢別では、40歳~49歳(47%)に多く、職業別では会社員・公務員・団体職員等勤め人(42%)に多く、居住年別では各区分(31%~38%)となっている。

## R 働きがいのある仕事に就けること

働きがいのある仕事に就けることについてたずねたところ、「満足」の人が3%、「ほぼ満足」の人が15%で両者をあわせた『満足』が18%となっている。逆に「やや不満」が23%、「不満」が13%で両者をあわせた『不満』が36%となっている。

『満足』についての性別では、男性22%、女性16%と男性の方が多い。年齢別では、20歳~29歳(20%)に多い。職業別では商・工・サービス・自営業(32%)に多く、居住年別では各区分(16%~19%)となっている。

『不満』についての性別では、男性36%、女性36%と同数。年齢別では、30歳~39歳(55%)に多く、職業別では学生(50%)に多く、居住年別では10年~20年未満(40%)に多い。

## S 行政からの情報提供

行政からの情報提供についてたずねたところ、「満足」の人が4%、「ほぼ満足」の人が29%で両者をあわせた『満足』が33%となっている。逆に「やや不満」が19%、「不満」が8%で両者をあわせた『不満』が27%となっている。

『満足』についての性別では、男性31%、女性34%と女性の方がやや多い。年齢別では、70歳以上(48%)に多い。職業別では無職(47%)に多く、居住年別では5年~10年未満(36%)に多い。

『不満』についての性別では、男性31%、女性24%と男性が多い。年齢別では、40歳~49歳(39%)に多く、職業別では学生(36%)、会社員・公務員・団体職員等勤め人(34%)に多く、居住年別では5年~10年未満(31%)に多い。

## T 行政に住民の要望や意見が十分にとり入れられている

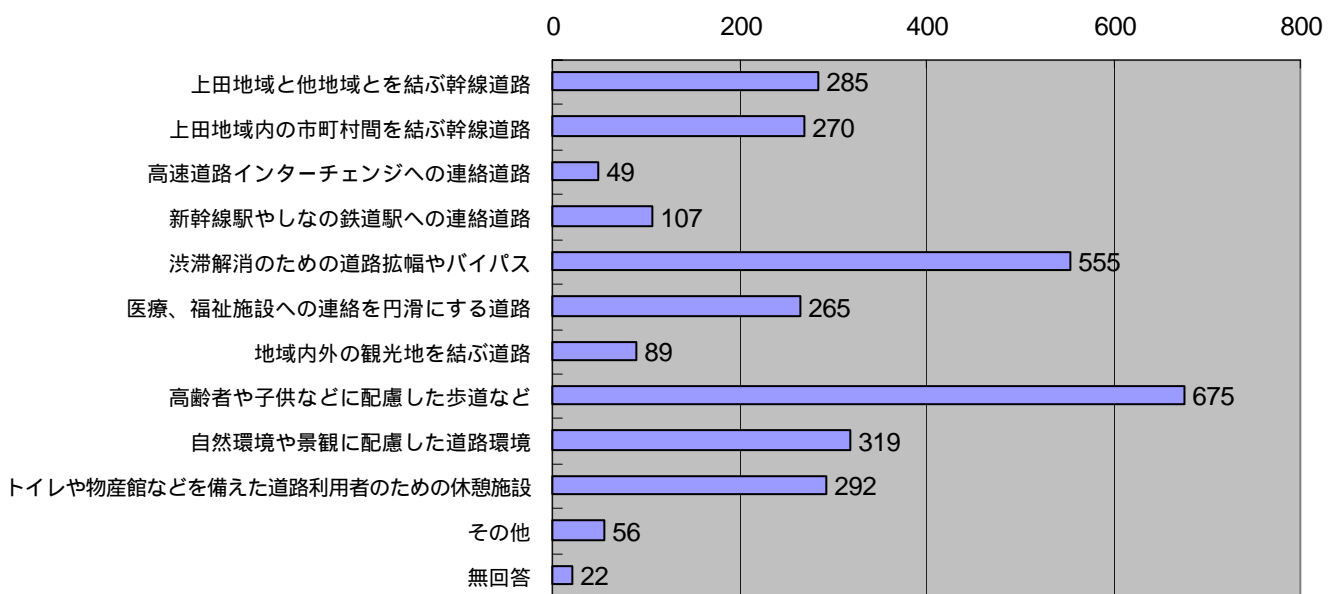
行政に住民の要望や意見が十分にとり入れられているについてたずねたところ、「満足」の人が2%、「ほぼ満足」の人が11%で両者をあわせた『満足』が13%となっている。逆に「やや不満」が23%、「不満」が15%で両者をあわせた『不満』が38%となっている。

『満足』についての性別では、男性 13%、女性 12% とほぼ同数。年齢別では、70 歳以上（19%）に多い。職業別では無職（20%）に多く、居住年別では 5 年～10 年未満（15%）に多い。

『不満』についての性別では、男性 40%、女性 36% と男性が多い。年齢別では、30 歳代（46%）、40 歳代（45%）、20 歳代（44%）に多く、職業別では商・工・サービス・自営業（46%）、学生（45%）、会社員・公務員・団体職員等勤め人（45%）に多く、居住年別では 10 年～20 年未満（40%）に多い。

問 5 あなたは、将来の上田地域を考えた場合、道路整備についてどのような事に力を入れるべきだとお考えですか。次の中から 3 つまで選び 印をつけて下さい。

### 【道路整備】



将来の上田地域を考えた場合、道路整備についてどのようなことに力を入れるべきかをたずねたところ、「渋滞解消のための道路拡幅やバイパス」は、男性 50%、女性 50% と同数。年齢別では 30 歳代（59%）、40 歳代（59%）に多い。職業別では会社員・公務員・団体職員等勤め人（60%）、居住年別では 0 年～5 年未満（57%）に多い。

「高齢者や子供などに配慮した歩道」は、男性 40%、女性 60% と女性が多い。年齢別では 20 歳～29 歳（66%）、70 歳以上（63%）に多い。職業別では主婦（専業）（69%）、居住年別ではすべて 6 割を超えている。

「自然環境や景観に配慮した歩道など」は、男性 19%、女性 81% と女性が多い。年齢別では 20 歳～29 歳（37%）、50 歳～59 歳（36%）に多い。職業別では学生（36%）、会社員・公務員・団体職員等勤め人（33%）、居住年別では 5 年～10 年未満（43%）に多い。

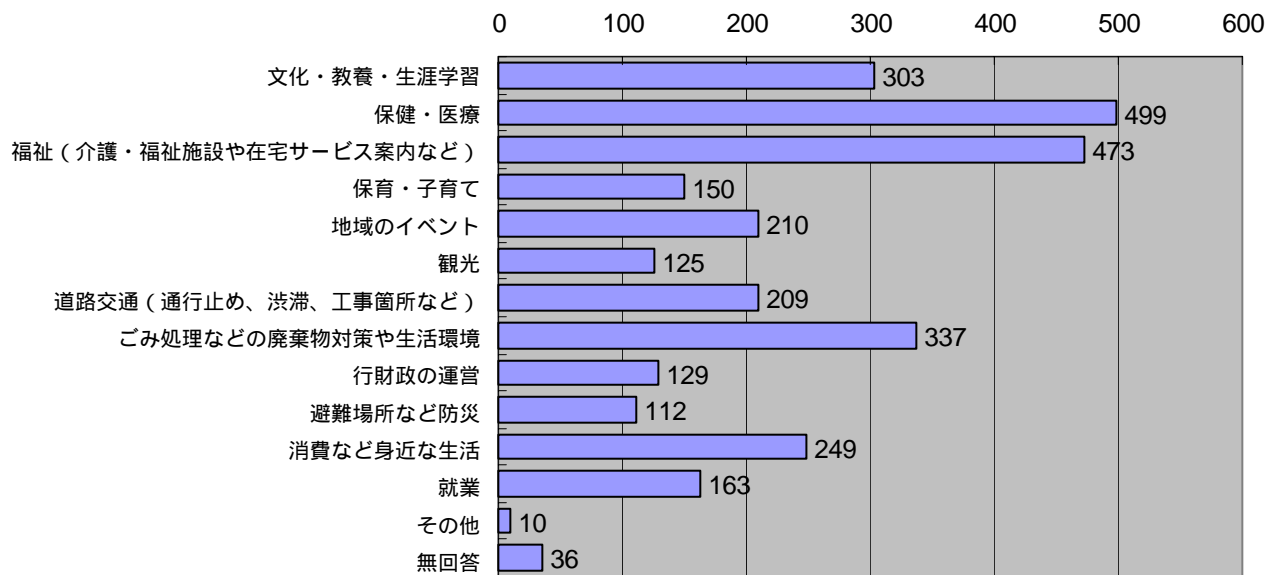
問 6 あなたは、今住んでいる市町村の枠を越えて提供してほしいと思う情報はどのような分野の情報ですか。次の中から 3 つまで選び 印をつけて下さい。

今住んでいる市町村の枠を越えて提供してほしいと思う情報は、どのような分野の情報かをたずねたところ、「保健・医療」は、男性 42%、女性 58%、女性に多く、年齢別では各区分（43%～49%）。職業別では各区分（32%～47%）居住年別では各区分（45%～49%）に多い。

「福祉（介護・福祉施設や在宅サービス案内など）」は、男性 43%、女性 57%、女性に多く、年齢別では 60 歳以上（52%）に多い。学生（50%）、主婦（専業）（47%）居住年別では 20 年以上（47%）に多い。

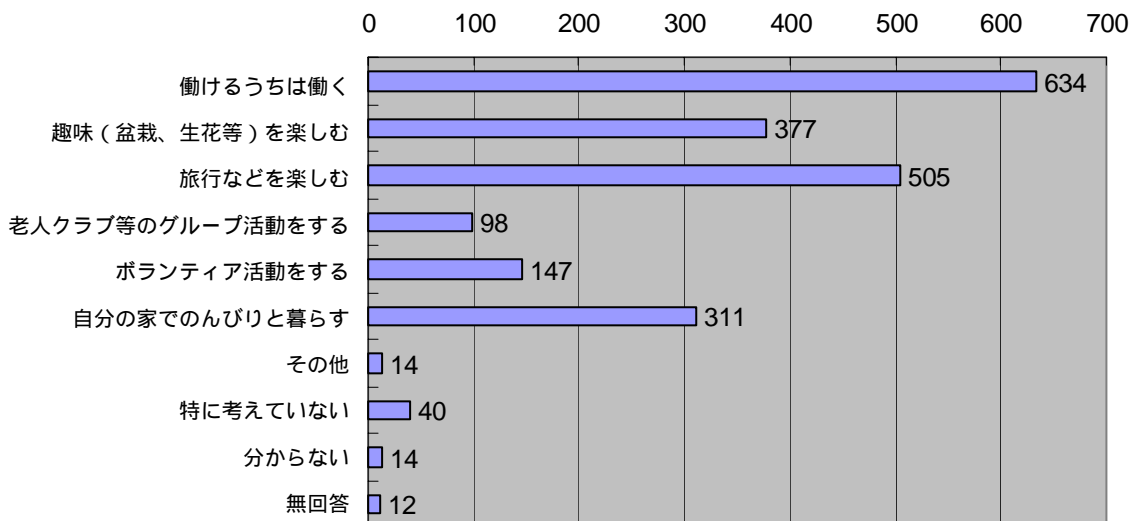
「ごみ処理などの廃棄物対策や生活環境」は、男性 45%、女性 54%、女性に多く、年齢別では 70 歳以上（40%）に多い。職業別では無職（39%）、農林水産業（38%）、居住年別では 20 年以上（34%）に多い。

### 【情報提供】



問7 あなたは、老後の生活をどのように送りたいと思っていますか。次の中から2つまで選び 印をつけて下さい。

### 【老後の生活】



老後の生活をどのように送りたいと思っているかたずねたところ、「働けるうちは働く」は、男性 49%、女性 50%、女性に多く、年齢別では 40 歳～49 歳（66%）に多い。職業別では農林水産業（79%）、商・工・サービス・自営業（73%）、学生（73%）、居住年別では 5 年～10 年未満（62%）、10 年～20 年未満（61%）に多い。

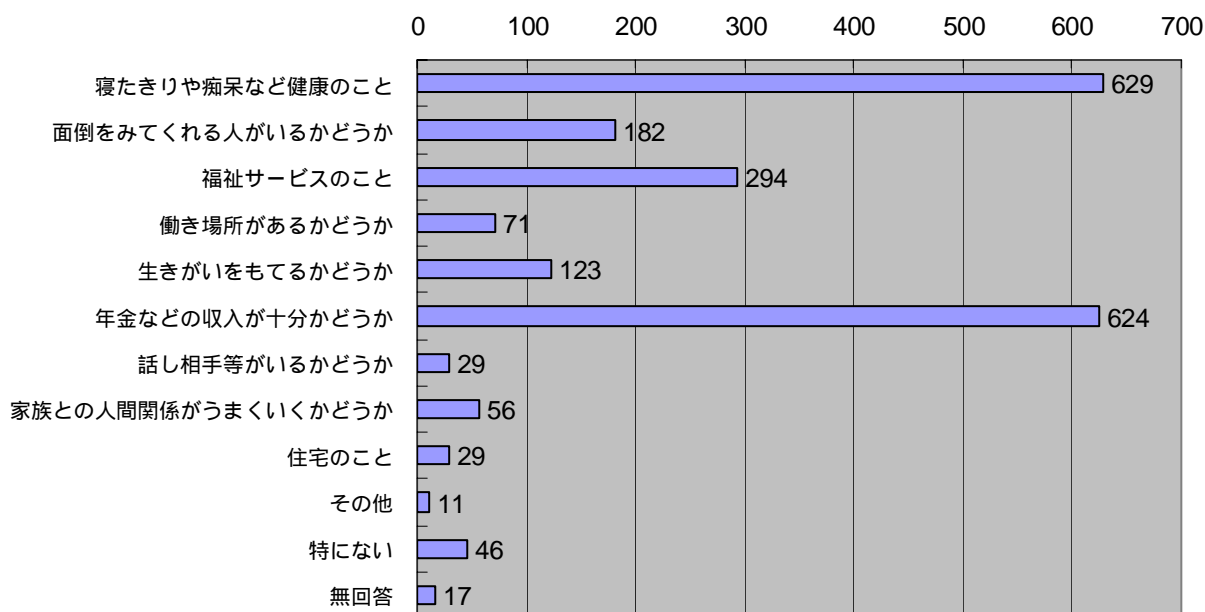
「趣味（盆栽、生花等）を楽しむ」は、男性 39%、女性 61%、女性に多く、年齢別では各区分（30%～39%）に多い。職業別では主婦（専業）（40%）、居住年別では 0 年～5 年未満（42%）に多い。

「旅行などを楽しむ」は、男性 43%、女性 57%、女性に多く、年齢別では 60 歳～69 歳（53%）に多い。職業別では商・工・サービス・自営業（50%）他 40%代、居住年別では 0 年～5 年未満（53%）他 40%代に多い。

「自分の家でのおんぼりと暮らす」は、男性 49%、女性 51%、女性に多く、年齢別では 70 歳以上（39%）に多い。職業別では無職（37%）、居住年別では 10 年～20 年未満（31%）に多い。

問 8 あなたはご自身の老後の生活を考えた場合、不安を感じることがありますか。次の中から 2 つまで選び印をつけて下さい。

### 【老後の不安】

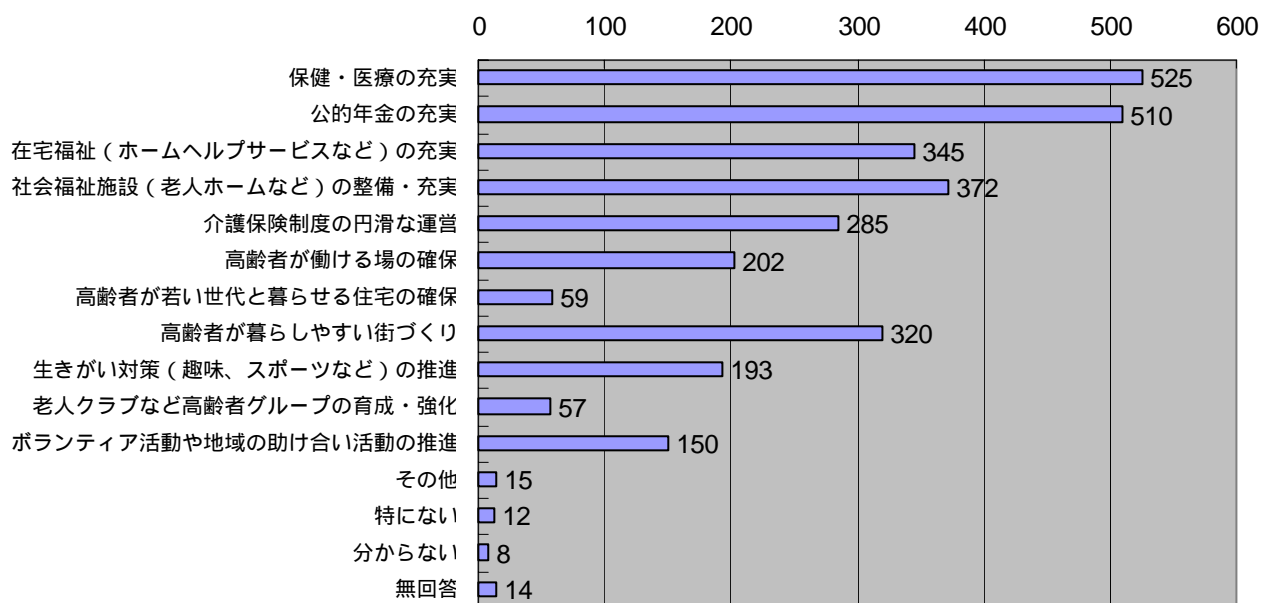


ご自身の老後の生活を考えた場合、不安を感じるかについてたずねたところ、「寝たきりや痴呆など健康のこと」は、男性 40%、女性 59%、女性に多く、年齢別では 70 歳以上（71%）、60 歳～69 歳（65%）に多い。職業別では主婦（専業）（68%）、農林水産業（66%）、居住年別では 20 年以上（60%）に多い。

「年金などの収入が十分かどうか」は、男性 46%、女性 54%、女性に多く、年齢別では 30 歳～39 歳（79%）、20 歳～29 歳（76%）に多い。職業別では会社員・公務員・団体職員等勤め人（68%）、学生（68%）、居住年別では 0 年～5 年未満（70%）に多い。

問9 本格的な高齢化社会を迎えています。あなたは、今後、上田地域の高齢者福祉についてどのようなことに力を入れて行くべきだと思いますか。次の中から3つまで選び 印をつけて下さい。

### 【高齢者福祉】



本格的な高齢化社会を迎え、上田地域の高齢者福祉についてどのようなことに力を入れていくべきかをたずねたところ、「保健・医療の充実」は、男性 48%、女性 52%、女性に多く、年齢別では 60 歳～69 歳（54%）70 歳以上（53%）に多い。職業別では無職（57%）農林水産業（52%）居住年別では各区分（42%～49%）に多い。

「公的年金の充実」は、男性 45%、女性 55%、女性に多く、年齢別では 30 歳～39 歳（57%）20 歳～29 歳（56%）に多い。職業別では各区分（41%～50%）居住年別では各区分（43%～49%）に多い。

「在宅福祉（ホームヘルプサービスなど）の充実」は、男性 40%、女性 60%、女性に多く、年齢別では各区分（27%～34%）に多い。職業別では主婦（専業）（35%）会社員・公務員・団体職員等勤め人（34%）居住年別では各区分（28%～32%）に多い。

「社会福祉施設（老人ホームなど）の整備・充実」は、男性 43%、女性 56%、女性に多く、年齢別では各区分（29%～36%）に多い。職業別では無職（41%）他（30%～36%）居住年別では各区分（28%～35%）に多い。

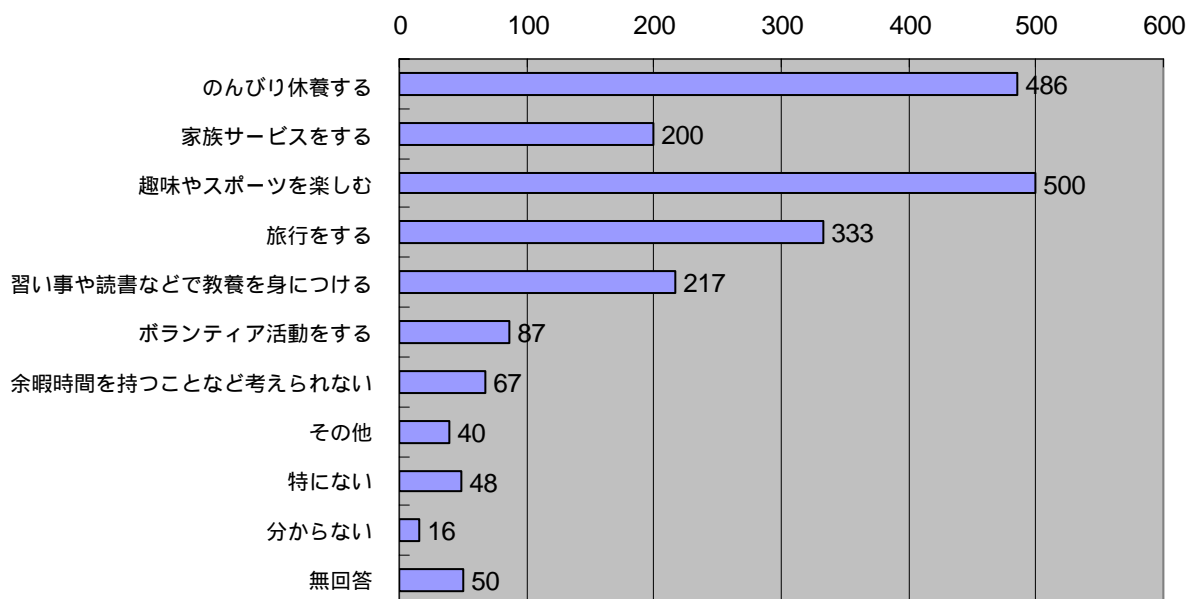
問10 週休2日制の普及などにより余暇時間が増えつつあると思いますが、あなたは余暇をどのように過ごしたい（過ごそう）と思いますか。次の中から2つまで選び 印をつけて下さい。

週休2日制の普及などにより、余暇時間をどのように過ごしたい（過ごそう）と思うかたずねたところ、「のんびり休養する」は、男性 42%、女性 57%、女性に多く、年齢別では 20 歳～29 歳（62%）に多い。職業別では会社員・公務員・団体職員等勤め人（54%）居住年別では 0 年～5 年未満（52%）10 年～20 年未満（52%）に多い。

「趣味やスポーツを楽しむ」は、男性 50%、女性 50%、と同数、年齢別では 20 歳～60 歳代（43%～50%）70 歳以上（37%）職業別では会社員・公務員・団体職員等勤め人（51%）居住年別では 5 年以上（46%～48%）0 年～5 年未満（34%）に多い。

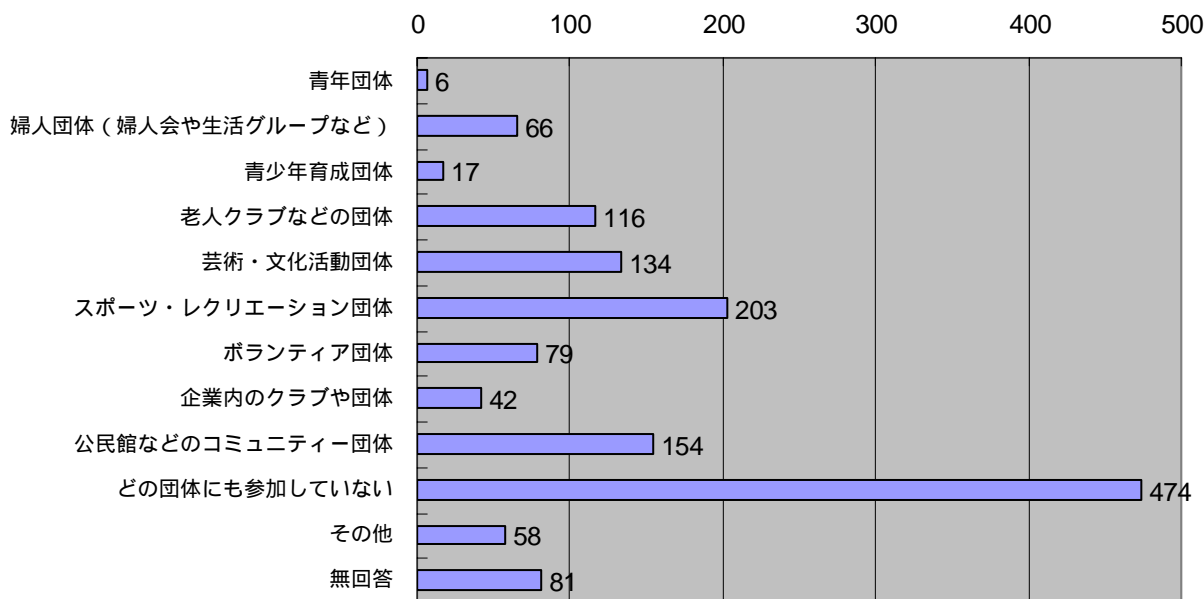
「旅行をする」は、男性 42%、女性 57%、女性に多く、年齢別では 60 歳～69 歳（29%）に多い。職業別では会社員・公務員・団体職員等勤め人（30%）、居住年別では 20 年以上（40%）に多い。

### 【余暇の過ごし方】

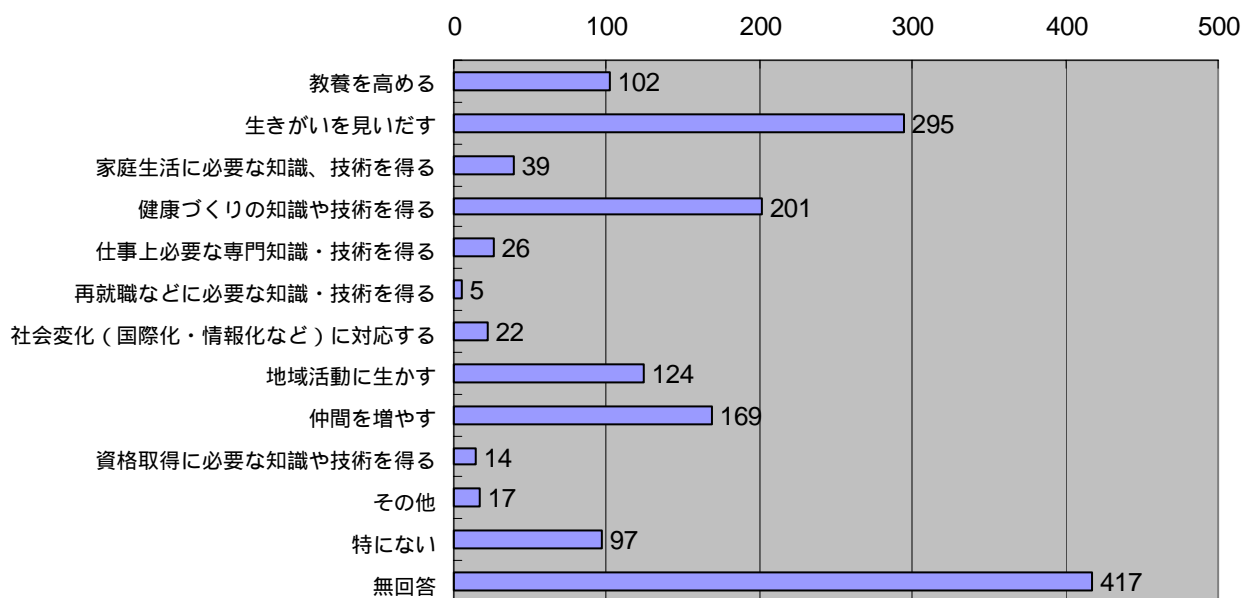


問 11 生きがいを持って生活していくため生涯学習が大切であるといわれていますが、現在あなたが学習活動をするために参加している団体を、次の中から主なものを 2 つまで選び 印をつけて下さい。また、それらに参加している主な目的はどのようなことですか。次の中から主なものを 2 つまで選び 印をつけて下さい。

### 【学習への参加】



## 【その目的】



生きがいを持って生活していくため、あなたが学習活動をするために参加している団体をたずねたところ、「どの団体にも参加していない」が56%と最も多く、以下、男性（44%）より女性（56%）に多く、年齢別では、20歳代（62%）、30歳代（58%）、40歳代（46%）、50歳代（45%）、60歳代（39%）、70歳以上（23%）と若年層ほど多い、職業別では学生（54%）に多く、居住年別では0年～5年未満（57%）に多い。

「スポーツ・レクリエーション団体」は、男性57%、女性42%、男性に多く、年齢別では30歳～70歳以上（18%～20%）、20歳代（11%）に多い。職業別では農林水産業（25%）、居住年別では20年以上（20%）に多い。

また、それらに参加している主な目的をたずねたところ、無回答（28%）以下、「生きがいを見出す」が19%、「健康づくりの知識や技術を得る」（13%）、「仲間を増やす」（11%）などとなっている。

問12 あなたは、今後、学んだり習いたいもの、また、現在習っているもので、今後続けたいものがありますか。次の中から2つまで選び 印をつけて下さい。

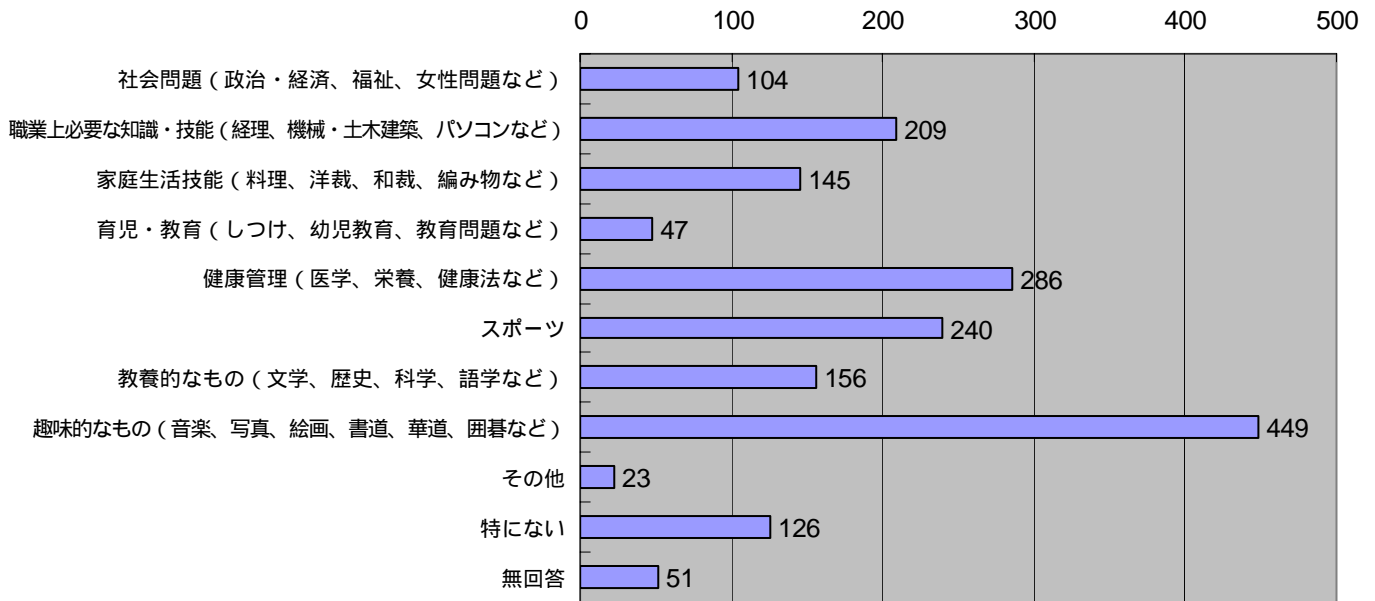
今後、学んだり習いたいもの、また、現在習っているもので、今後続けたいものについてたずねたところ、「職業上必要な知識・技能（経理、機械・土木建築、パソコンなど）男性59%、女性40%、男性に多く、年齢別では30歳～39歳（33%）若年層ほど多い。職業別では会社員・公務員・団体職員等勤め人（30%）、居住年別では0年～5年未満（36%）年数が少ないほど多い。

「健康管理（医学、栄養、健康法など）」は、男性41%、女性59%、女性に多く、年齢別では60歳～69歳（34%）、70歳以上（34%）高年層ほど多い。職業別では主婦（専業）（31%）、農林水産業（30%）、居住年別では20年以上（28%）年数が長いほど多い。

「スポーツ」は、男性53%、女性46%、男性に多く、年齢別では30歳～39歳（37%）に多い。職業別では学生（41%）、居住年別では各区分（20%～26%）に多い。

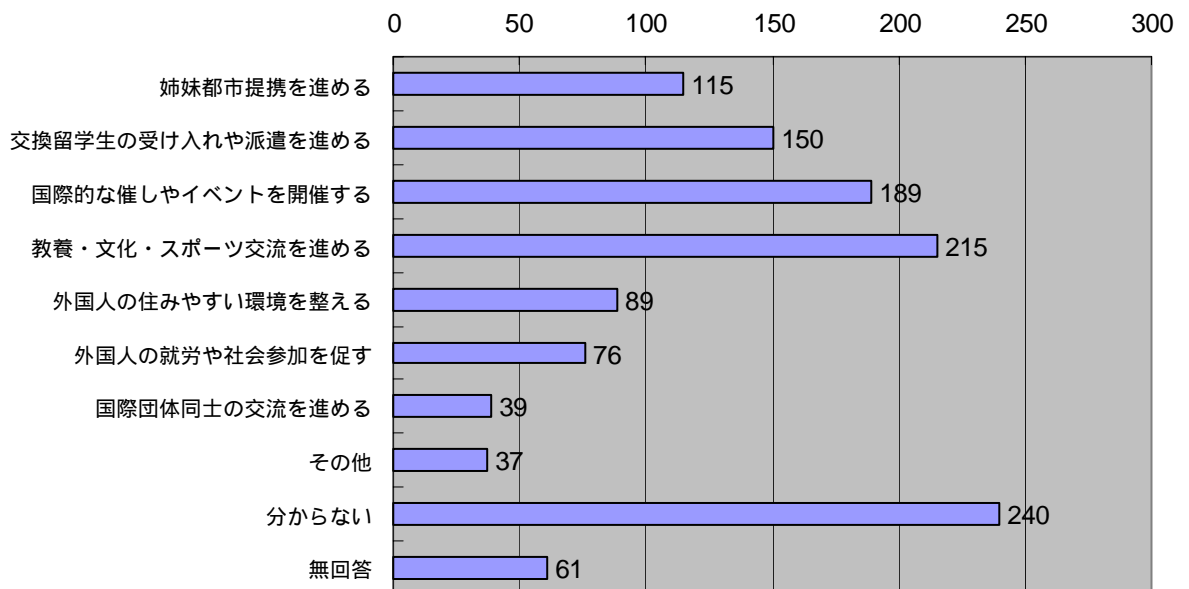
「趣味的なもの（音楽、写真、絵画、書道、華道、囲碁など）」は、男性42%、女性58%、女性に多く、年齢別では50歳～59歳（48%）に多い。職業別では商・工・サービス・自営業（46%）、居住年別では10年～20年未満（42%）、20年以上（42%）年数が長いほど多い。

## 【生涯学習】



問 13 国際化が進んでいますが、あなたは、今後、上田地域としての国際化（交流）をどのように進めていくことが望ましいと思いますか。次の中から1つ選び 印をつけて下さい。

## 【国際化】

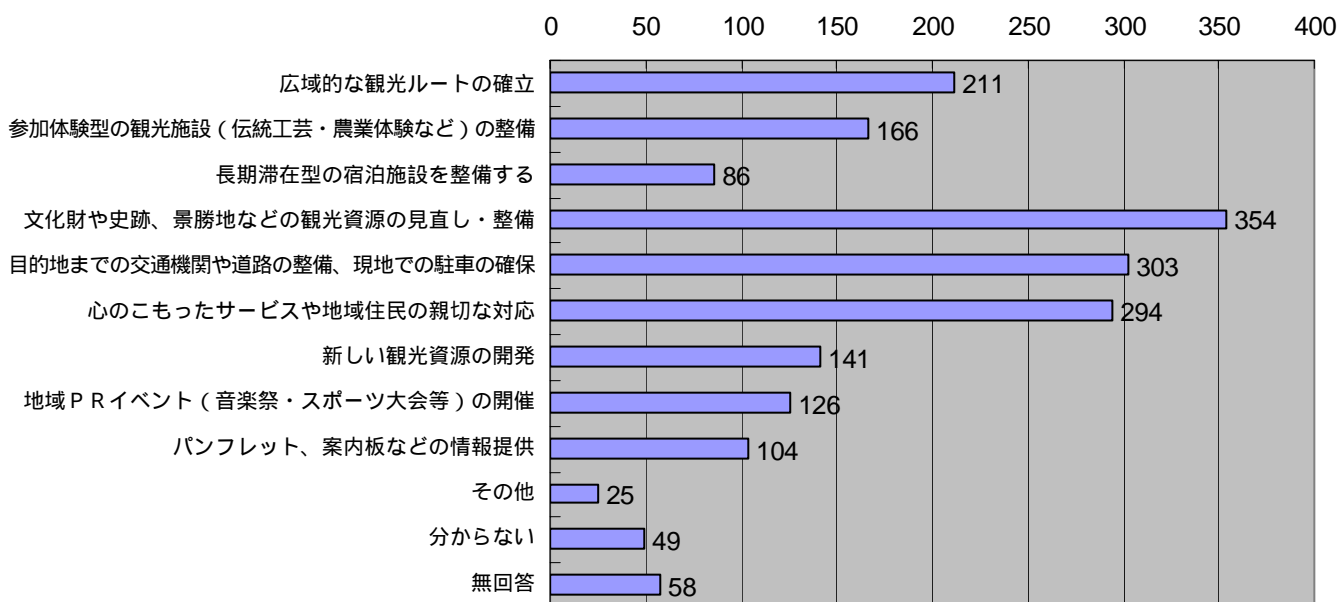


今後、上田地域としての国際化（交流）をどのように進めていくことが望ましいかたずねたところ、「国際的な催しやイベントを開催する」は、男性 49%、女性 51%、女性に多く、年齢別では 30 歳～39 歳（21%）、40 歳～49 歳（21%）に多い。職業別では農林水産業（20%）、会社員・公務員・団体職員等勤め人（19%）、居住年別では 5 年～10 年未満（21%）、10 年～20 年未満（21%）に多い。

「教養・文化・スポーツ交流を進める」は、男性 44%、女性 56%、女性に多く、年齢別では 30 歳～39 歳 (24%)、40 歳～49 歳 (24%) に多い。職業別では学生 (27%)、居住年別では 10 年～20 年未満 (22%) に多い。

問 14 今後、上田地域をより魅力的な観光地にしていくために必要と思われることはどんなことですか。次の中から 2 つまで選び 印をつけて下さい。

### 【観 光】



上田地域をより魅力的な観光地にしていくために、必要と思われることについてたずねたところ、「文化財や史跡、景勝地などの観光資源の見直し・整備」は、男性 45%、女性 55%、女性に多く、年齢別では 60 歳～69 歳 (25%) 中高年層に多い。職業別では商・工・サービス・自営業 (37%)、農林水産業 (34%)、居住年別では 0 年～5 年未満 (47%) 年数が短いほど多い。

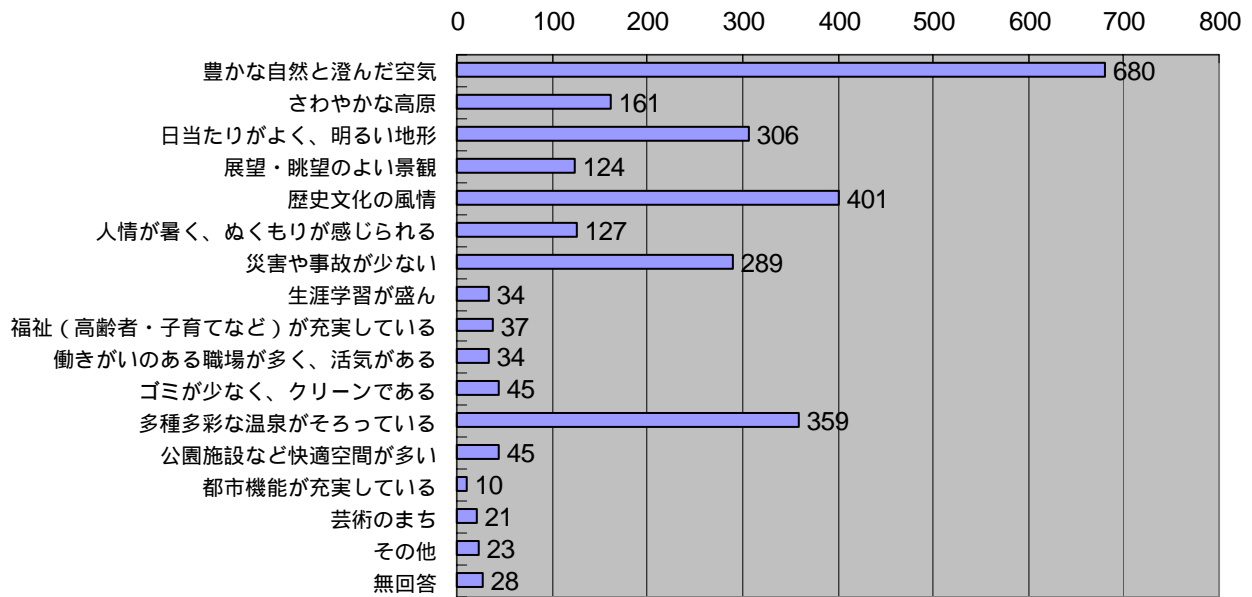
「目的地までの交通機関や道路の整備、現地での駐車確保」は、男性 46%、女性 53%、女性に多く、年齢別では各区分 (24%～31%) に多い。職業別では学生 (36%)、会社員・公務員・団体職員等勤め人 (31%)、居住年別では各区分 (25%～30%) に多い。

「心のこもったサービスや地域住民の親切な対応」は、男性 39%、女性 61%、女性に多く、年齢別では 70 歳以上 (34%)、60 歳～69 歳 (29%) 高年層ほど多い。職業別では会社員・公務員・団体職員等勤め人 (31%)、商・工・サービス・自営業 (30%)、居住年別では各区分 (23%～27%) に多い。

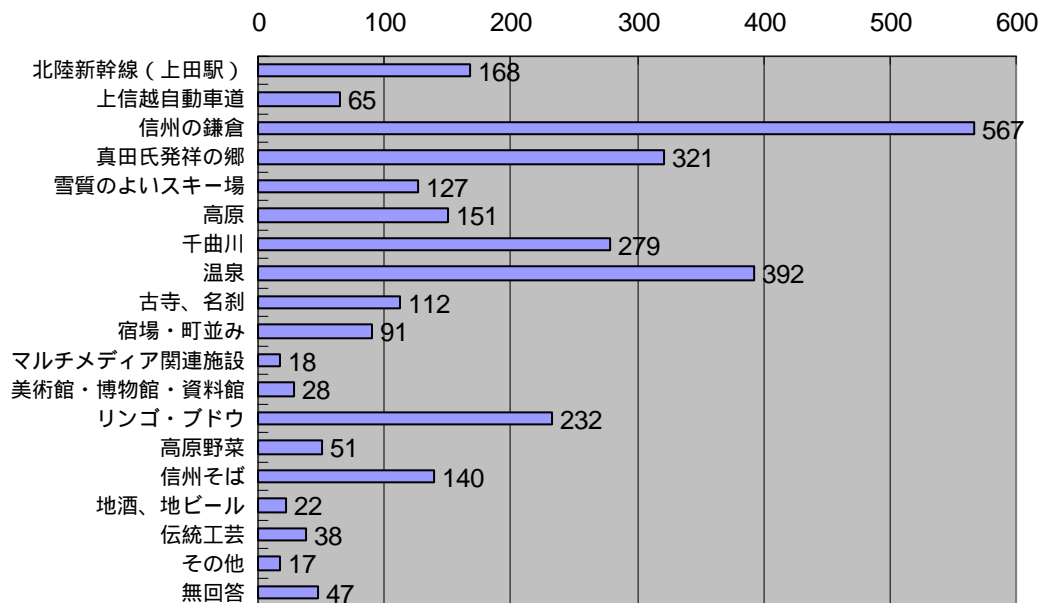
問 15 あなたが上田地域の特徴・シンボルなどとして挙げる（自慢する）とすれば何ですか。それぞれについて、次の中から 3 つまで選び 印をつけて下さい。

上田地域の【特徴（イメージ）】・【シンボル（施設・物産等）】それぞれについてたずねてみた。

## 【特徴（イメージ）】



## 【シンボル（施設、物産等）】



【特徴（イメージ）】については、「豊かな自然と澄んだ空気」は、男性 45%、女性 54%、女性に多く、年齢別では 60 歳～69 歳（68%）、20 歳～29 歳（68%）、他区分（57%～60%）、職業別では学生（77%）に多く、他区分（60%～64%）、居住年別では各区分（60%～63%）に多い。

「歴史文化の風情」は、男性 44%、女性 56%、女性に多く、年齢別では 40 歳～49 歳（41%）、60 歳～69 歳（40%）に多い。職業別では、各区分（32%～39%）、居住年別では年数が長いほど多い。

「災害や事故が少ない」は、男性 43%、女性 57%、女性に多く、年齢別では、50 歳～59 歳（46%）に多い。職業別では商・工・サービス・自営業（44%）、他（32%～39%）、居住年別では 20 年以上（39%）に多い。

「多種多彩な温泉がそろっている」は、男性 47%、女性 53%、女性に多く、年齢別では 60 歳～69 歳(36%)、他区分(28%～35%)に多い。職業別では商・工・サービス・自営業(37%)、他区分(30%～34%)、居住年別では 5 年～10 年未満(41%)に多い。

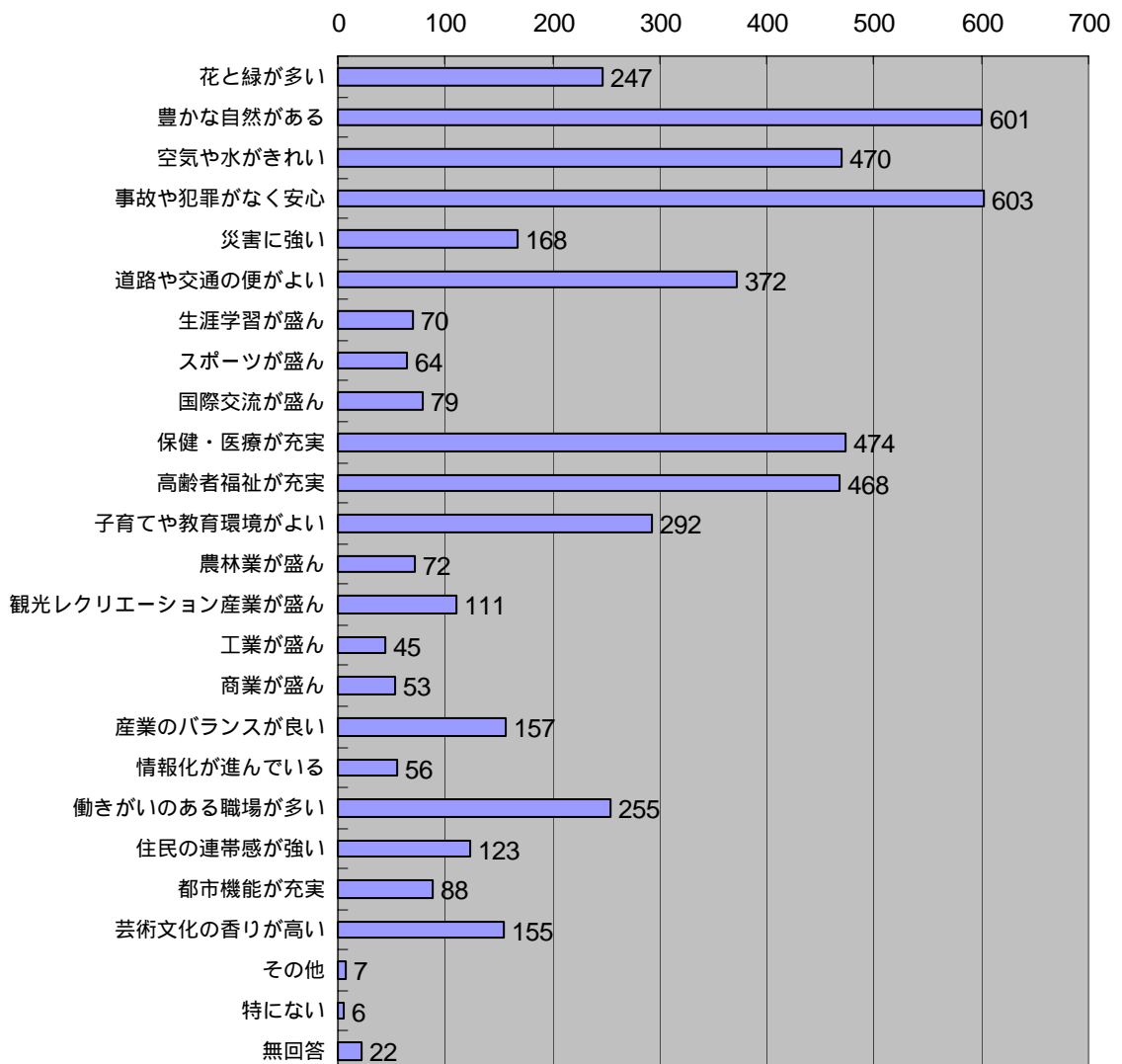
【シンボル(施設・物産等)】については、「信州の鎌倉」は、男性 45%、女性 55%、女性に多く、年齢別では 30 歳～39 歳(60%)に多い。職業別では会社員・公務員・団体職員等勤め人(53%)、居住年別では 5 年～10 年未満(56%)に多い。

「真田氏発祥の郷」は、男性 48%、女性 51%、女性に多く、年齢別では若年層ほど多い。職業別では商・工・サービス・自営業(33%)、他(24%～32%)、居住年別では 10 年～20 年未満(35%)に多い。

「温泉」は、男性 47%、女性 53%、女性に多く、年齢別では各区分(29%～38%)に多い。職業別では商・工・サービス・自営業(42%)、居住年別では 5 年～10 年未満(41%)に多い。

問 16 あなたは 10 年後の上田地域がどんな姿の地域になってほしいと思いますか。次の中から 5 つまで選び印をつけて下さい。

### 【10 年後の上田地域】



10年後の上田地域がどんな姿の地域になってほしいかたずねたところ、「豊かな自然がある」は、男性45%、女性54%、女性に多く、年齢別では60歳～69歳(63%)、他区分(50%～54%)に多い。職業別では農林水産業(64%)、他区分(53%～58%)、居住年別では各区分(52%～58%)に多い。

「空気や水がきれい」は、男性40%、女性60%、女性に多く、年齢別では20歳～29歳(52%)と若年層ほど多い。職業別では学生(50%)、主婦(専業)(49%)に多い。居住年別では0年～5年未満(51%)年数の短いほど多い。

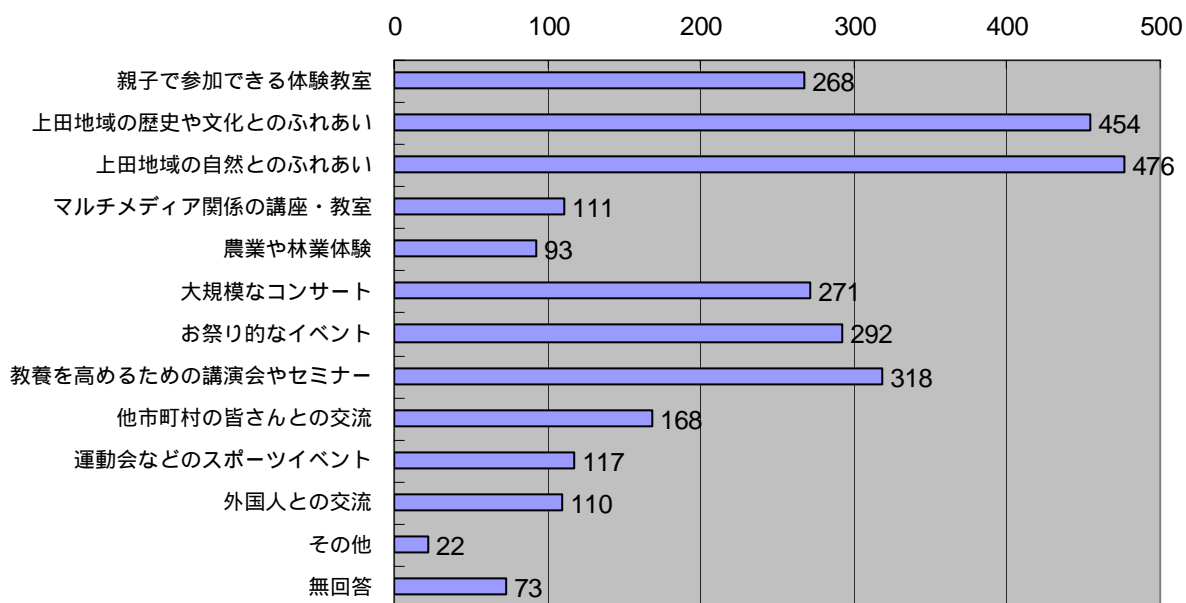
「事故や犯罪がなく安心」は、男性43%、女性57%、女性に多く、年齢別では40歳～49歳(64%)に多い。職業別では各区分(41%～56%)、居住年別では各区分(54%～58%)に多い。

「保健・医療が充実」は、男性42%、女性58%、女性に多く、年齢別では70歳以上(47%)に多い。職業別では無職(53%)、居住年別では各区分(38%～44%)に多い。

「高齢者福祉が充実」は、男性42%、女性58%、女性に多く、年齢別では70歳以上(47%)に多い。職業別では学生(55%)に多い。居住年別では20年以上(45%)に多い。

問17 地域の活性化や連携を強化することを目的とした広域的な事業・イベントを行う場合、あなたは、どのようなものであれば参加してみたいと思いますか。次の中から3つまで選び 印をつけて下さい。

### 【広域的な事業等への要望】



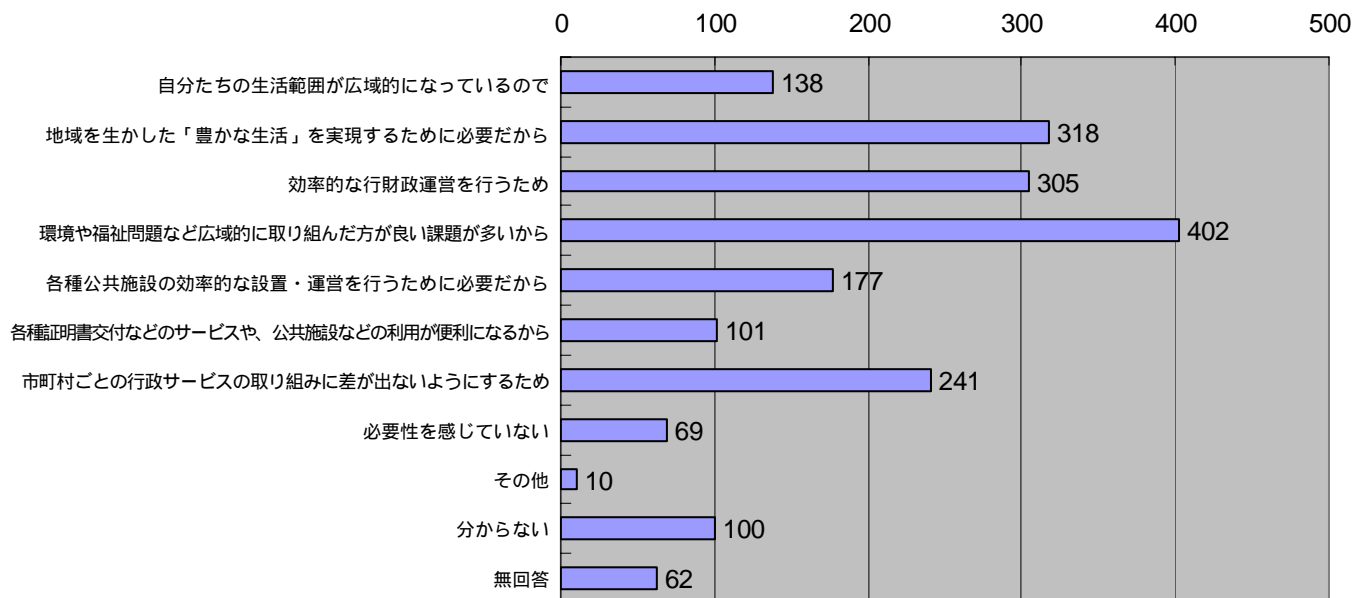
地域の活性化や連携を強化することを目的とした広域的な事業・イベントを行う場合、あなたは、どのようなものであれば参加してみたいかたずねたところ、「上田地域の歴史や文化とのふれあい」は、男性49%、女性51%、女性に多く、年齢別では70歳以上(57%)高年層ほど多い。職業別では農林水産業(59%)、無職(54%)に多い。居住年別では20年以上(44%)年数が長いほど多い。

「上田地域の自然とのふれあい」は、男性47%、女性53%、女性に多く、年齢別では50歳～59歳(57%)に多い。職業別では無職(53%)に多い。居住年別では20年以上(47%)年数が長いほど多い。

「教養を高めるための講演会やセミナー」は、男性42%、女性58%、女性に多く、年齢別では70歳以上(36%)に多い。職業別では、農林水産業(36%)、主婦(専業)(35%)、居住年別では各区分(26%～31%)に多い。

問 18 行政サービスなど、複数の市町村が共同で行ったり、連携を強めて取り組んだ方がよいという考え方もありますが、あなたはどのようなことに広域的に行政を進めることの必要性を感じていますか。次の中から2つまで選び 印をつけて下さい。

### 【広域行政の必要性】



どのようなことに広域的に行政を進めることの必要性を感じているかたずねたところ、「地域を生かした「豊かな生活」を実現するために必要だから」は、男性 49%、女性 51%、女性にやや多く、年齢別では 60 歳～69 歳（37%）、職業別では無職（38%）、主婦（専業）（34%）に多い。居住年別では 20 年以上（30%）年数が長いほど多い。

「効率的な行財政運営を行うため」は、男性 52%、女性 48%、男性に多く、年齢別では 50 歳～59 歳（36%）に多い。職業別では各区分（27%～33%）、居住年別では各区分（23%～29%）に多い。

「環境や福祉問題など広域的に取り組んだ方が良い課題が多いから」は、男性 42%、女性 58%、女性に多く、年齢別では 60 歳～69 歳（43%）に多い。職業別では学生（45%）、他区分（30%～36%）、居住年別では 0 年～5 年未満に多い。

問 19 あなたは、広域連合に今後、広域的な取り組みとして特にどのようなことを行ってほしいと思いますか。次の中から5つまで選び 印をつけて下さい。

広域連合に今後、広域的な取り組みとして特にどのようなことを行ってほしいかをたずねたところ、「介護など高齢者福祉サービス」は、男性 42%、女性 58%、女性に多く、年齢別では 60 歳～69 歳（65%）、70 歳以上（67%）に多い。職業別では学生（68%）、無職（68%）、主婦（専業）（64%）、他（50%～59%）、居住年別では 20 年以上（61%）年数が長いほど多い。

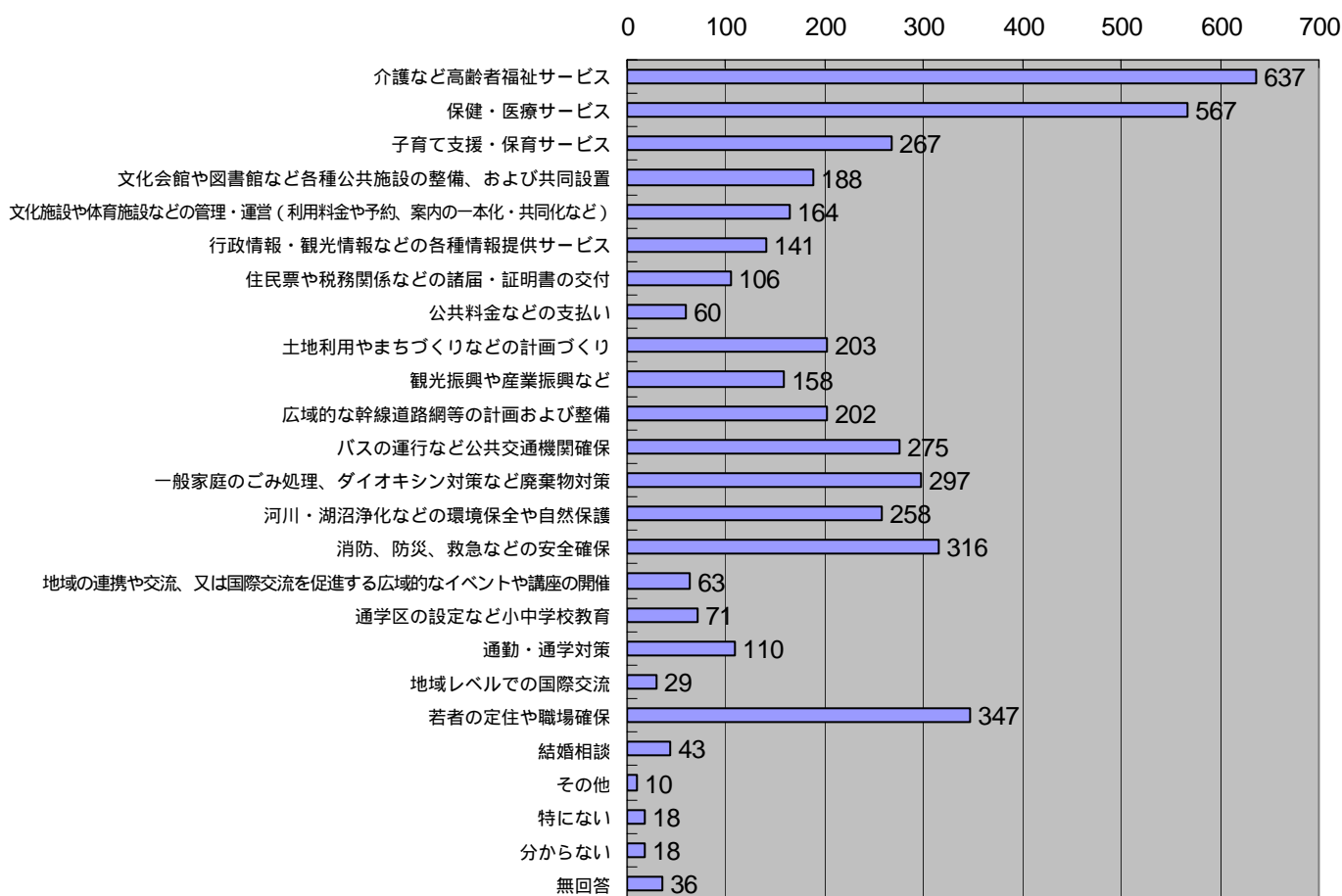
「保健・医療サービス」は、男性 43%、女性 57%、女性に多く、年齢別では 60 歳～69 歳（56%）、他区分（49%～52%）に多い。職業別では無職（58%）、主婦（専業）（56%）に多い。居住年別では 0 年～5 年未満（56%）、他区分（47%～53%）に多い。

「一般家庭のごみ処理、ダイオキシン対策など廃棄物対策」は、男性 43%、女性 56%、女性に多く、年齢別では 60 歳～69 歳（31%）に多い。職業別では学生（36%）に多く、他区分（22%～31%）、居住年別では各区分（26%～31%）に多い。

「消防、防災、救急などの安全確保」は、男性 46%、女性 53%、女性に多く、年齢別では 60 歳～69 歳（33%）に多く、他区分（25%～30%）、職業別では会社員・公務員・団体職員等勤め人（32%）に多い。居住年別では 10 年～20 年未満（35%）、他区分（21%～29%）に多い。

「若者の定住や職場確保」は、男性 44%、女性 55%、女性に多く、年齢別では 60 歳～69 歳（38%）に多い。職業別では各区分（28%～32%）、居住年別では 20 年以上（33%）年数が長いほど多い。

## 【広域行政への要望】



問 20 上田地域にふさわしいキャッチフレーズ（宣伝文句、イメージ等を表す言葉）がありましたらお書き下さい。（記入）

古き良き時代を映す街並木

人いきいき

水清く山美しく人情のあつい町

自然（山の紅葉、千曲川の流れ、温泉）

緑、安全、住み良い、まち

豊かな自然と最高の天然資源の融合

知・優・勇、真田幸村のふるさと

六文銭

年間晴天都市、新幹線・上信越道 - トンネルとトンネルの間ほっと安らぎの街

川と緑に育まれた生活文化の街

さわやかな空気と美味しい水

緑豊かな六文銭の郷

豊かな自然につつまれ人間が人間として暮らせる町

住み良い上田

わきあがる上田

中途半端、そこがいい

グリーントウン上田

沢山の人から言葉が出るよう宣伝して関心をもたせてほしい。

目の前に広がる千曲川、街並み、山並み空の美しさふるさと上田の美を再確認

上田市民はさらなる向上心を持とう！

信州のオアシス

温泉で心を癒し、今日も行く。

いい人いいまち。いつまでも。

歴史のある空気の澄んだみんなのまち

活発な高齢化社会を築く上田市

人情、自然

六文銭が輝く町！千曲川が輝く町！上田

山と川の町

私達が創るまち上田

住民が安心して暮らせる住民のための上田市

自然災害のない上田広域

小さなよろこび大きな輪

住み良い盆地上田、心の街上田

都会と近い田舎（ふる里）

さわやか上田地域、緑、川そして産業

あえていうなら、治安悪い

立ち止まってみよう 豊かな自然

住よい上田有り

「安心できれいな所に楽しく老いるまで」

いやしの里（里）

豊かな自然、人情、城下町

味覚、歴史、スポーツ本物を楽しめる町

古城良い地域を残し、『未来の夢を』作る上田市！  
真田氏発祥の地  
自然や豊かで人情味ある街上田  
自然を愛する上田人  
高齢者が多い社会になるので医療の充実を切にお願いします。  
古い街並、のどかな風景の残っているまち。  
住んで良かった上田の町に  
自然との共生上田  
自然・都市・歴史・情報・温泉・食 全てそろった住みよい街  
さわやか信州  
いきいき笑顔 上田（小）地域  
清々しい風の吹く街  
人に優しく、自然に優しく。  
信州の鎌倉上田市  
日本の人口が 1/100 だったらそれは上田地域です（平均点の地域）  
人に自然に温かい街 上田  
人と自然にやさしい町  
災害のない緑多き町  
豊かな自然と歴史文化の香り高い上田地域  
“ゆりかごから墓場まで”上田で！  
太陽と緑の町  
太陽も気持ちも明るい最高の都市  
信州上田自由大学のまち  
川と桜と城の町  
歴史ある日本の中央  
自然あふれる千曲ビューライン  
住みよい街 上田  
安心  
澄んだ空気と豊かな緑  
歴史と文化そして青空の地  
古き街、新しき街、愛する街  
信州の空と山・水と温泉  
明るく活力ある街  
さわやか  
山に囲まれた四季の変化の美しい街  
活気ある地域作りの為、1人1人が生きがいを持つ  
公共施設を塩田・川西地区に造って欲しい。  
四季折々、自然の宝庫  
名称真田幸村と真田十勇士の郷  
私の街上田  
上田広域連合の目論見・飛び出せ上田・上田ッぽい!!!・考える上田・思考力上田・上田の思考力  
自然環境と社会進歩の調和  
未来・夢・やさしさの町  
真田幸村のおひざもと上田市  
上田に来たら 500 円で一日中楽しめる温泉に行こう

ちょっと物足りなくて結構いろんな所がある、そんな上田です。

大上田市

歴史の香り高い街

歴史と文化が生きている街

塩田平（長野県の5つの平の内の1つ）に未来がある

住むなら上田

美しい自然とやさしい心を持った人々の住む地（上田）

美しい環境とのんびりくらそう！ビューティフルアンドスローライフ！

豊かな自然

太陽と緑の街、食と文化の街、福祉にやさしい街

太陽と自然

歴史ロマン

映画の街

季節を感じるまち上田

上小地方は身も心も常に上昇気流に乗っている

緑の信州上田

癒しの街上田我が街上田

信州の鎌倉と別所温泉

豊かな自然とあたたかな人情

緑豊かな水のきれいな信州上田

魅力あふれる上田

住み良いふるさと上田広域

自然、人、住し、スリーライフ

自然の中で歴史を育む街づくり

幸村を育てた街

日本の中心

住んでよし訪れてまた来たいまち

ちくまの風さわやかな街上田市

緑豊かな健康な街

青空が多い・緑が豊富・歴史の古い建物

まごころふるさと

さわやかな気候と豊かな自然の町 Ueda

緑水空（りょくすいくう）

燃える上田

自然の美しさ

伝統・自然を育み、生命を育む町創りを目指す。

日本で一番自然条件が良い所

人情多く、災害少なく住み良い信州のまん中